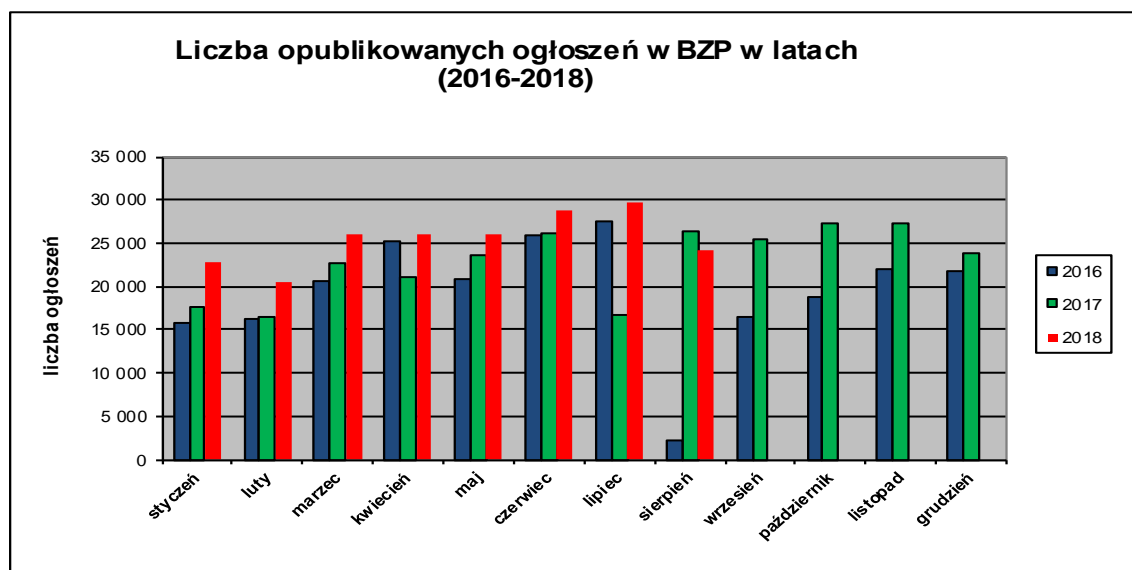


Informacja o polskim rynku zamówień publicznych w roku 2018
na podstawie ogłoszeń opublikowanych w Biuletynie Zamówień Publicznych
(stan na dzień 31 sierpnia 2018 roku)

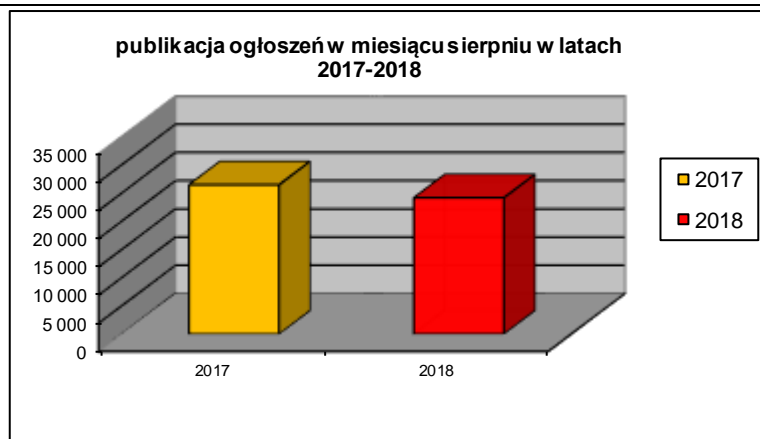
1. Od początku roku 2018 w Biuletynie Zamówień Publicznych opublikowano ogółem **202.416** ogłoszeń, w tym:

- ogłoszeń o zamówieniu – **91.282** co stanowi **45,10%** opublikowanych ogłoszeń,
- ogłoszeń o zamówieniu w dziedzinach obronności i bezpieczeństwa / na podwykonawstwo – **56** co stanowi **00,03%** opublikowanych ogłoszeń
- ogłoszeń o konkursie – **61 (0,03%)**,
- ogłoszeń o udzieleniu zamówienia – **81.475 (40,25%)**,
- ogłoszeń o wyniku konkursu – **51 (0,03%)**,
- ogłoszeń o zmianie ogłoszenia – **27.242 (13,46%)**,
- ogłoszeń o zamiarze zawarcia umowy – **2.249 (1,11%)**
- ogłoszeń o zmianie umowy – **2.101 (1,04%)**

Łączna liczba opublikowanych **ogłoszeń w 2018** roku jest **większa o 14%** w stosunku do liczby ogłoszeń opublikowanych w analogicznym okresie roku 2017 (177.908 szt. opublikowanych ogłoszeń).

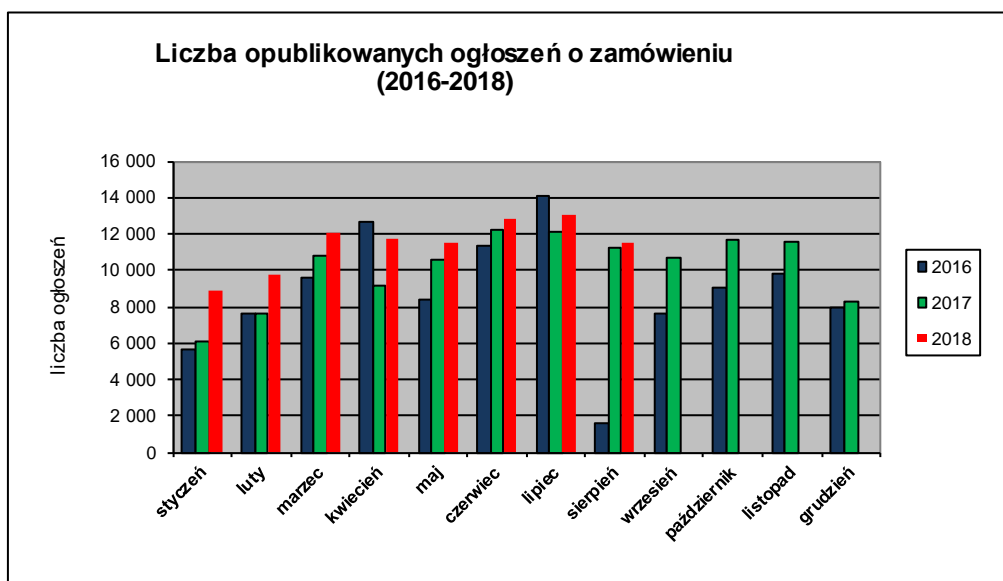


W **sierpniu 2018** roku liczba opublikowanych ogłoszeń (24.163) jest o około **9,5% mniejsza** w porównaniu do tego samego okresu w roku 2017 (26.462 szt. opublikowanych ogłoszeń).



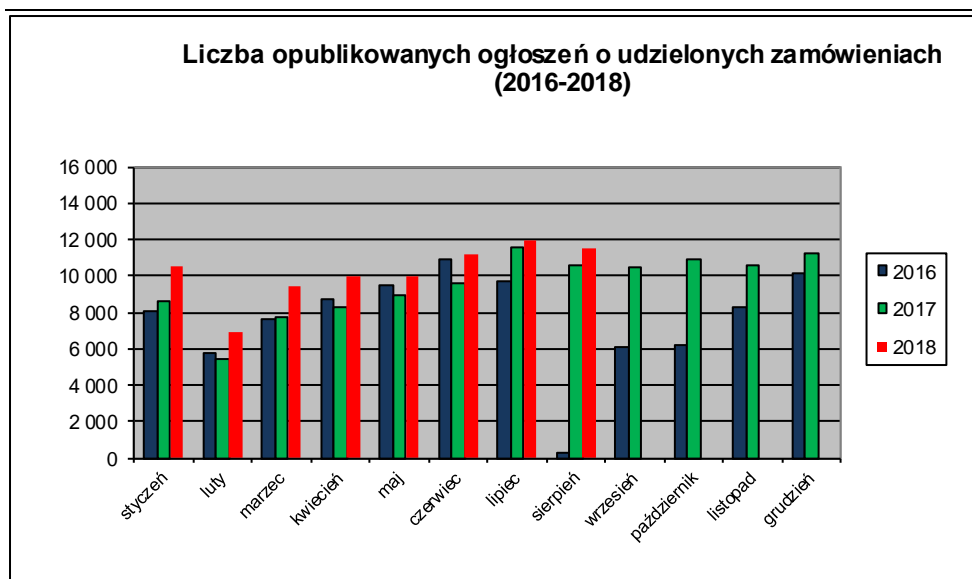
2. W roku 2018 liczba opublikowanych **ogłoszeń o zamówieniach i konkursach jest o około 14% większa** w stosunku do tego samego okresu roku 2017 (79.838 szt. ogłoszeń o zamówieniu i konkursie). Stanowią one 45,16% wszystkich opublikowanych ogłoszeń. W ogłoszeniach o zamówieniu przeważają przetargi na **roboty budowlane (51,16%)**, a następnie **dostawy (27,96%) i usługi (20,88%)**.

Większość z **91.346** postępowań prowadzonych było w trybie **przetargu nieograniczonego**, co stanowiło **99,29%**. Pozostałe stosowane tryby to: **przetarg ograniczony – 0,23%**, **negocjacje z ogłoszeniem – 0,04%**, **dialog konkurencyjny – 0,02%**, **licytacja elektroniczna – 0,34%**, **konkurs – 0,08%**, **partnerstwo innowacyjne – 0,00%**.



3. Od początku 2018 roku opublikowano **81.508 ogłoszeń o udzielonych zamówieniach i wynikach konkursu** (w analogicznym okresie roku 2017 opublikowano 70.007 ogłoszeń).

Zamówienia publiczne w roku 2018 na podstawie ogłoszeń opublikowanych w Biuletynie Zamówień Publicznych (stan na dzień 31 sierpnia 2018 roku)



Większość zamówień ogłaszanych w BZP udzielono w trybie **przetargu nieograniczonego**, co stanowiło ponad **91,53%**. Poniżej szczegółowa struktura trybów na podstawie ogłoszeń o udzieleniu opublikowanych w roku 2018:

Tryb zamówienia	Odsetek
przetarg nieograniczony	91,53%
przetarg ograniczony	0,29%
negocjacje z ogłoszeniem	0,03%
dialog konkurencyjny	0,03%
negocjacje bez ogłoszenia	0,09%
zamówienie z wolnej ręki	6,84%
zapytanie o cenę	0,87%
partnerstwo innowacyjne	0,00%
licytacja elektroniczna	0,27%
konkurs	0,06%
Razem	100,00%

Na podstawie danych z BZP przygotował:
 Departament Informacji, Edukacji i Analiz Systemowych
 Warszawa, dnia 06.09.2018 r.