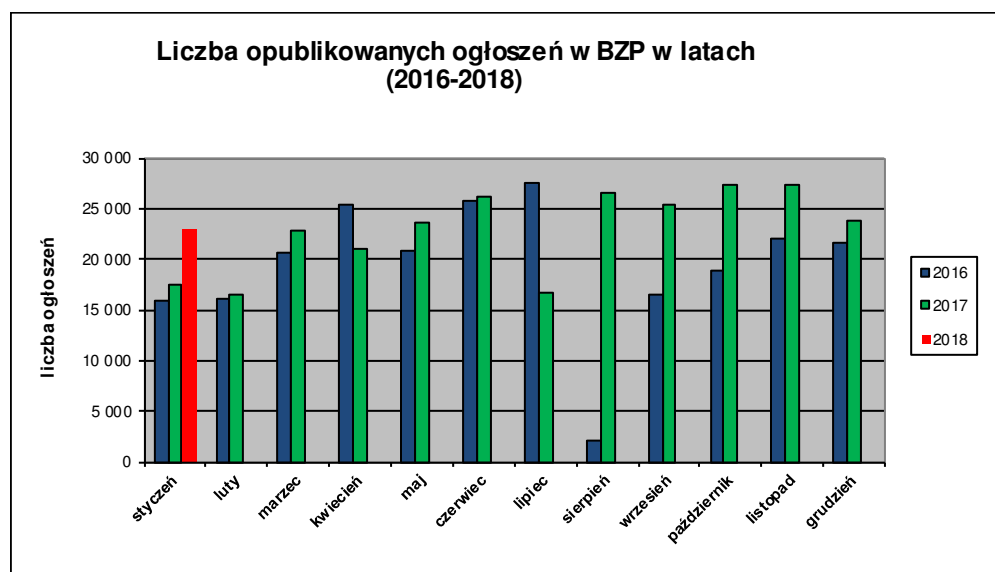


**Informacja o polskim rynku zamówień publicznych w roku 2018**  
na podstawie ogłoszeń opublikowanych w Biuletynie Zamówień Publicznych  
(stan na dzień 31 stycznia 2018 roku)

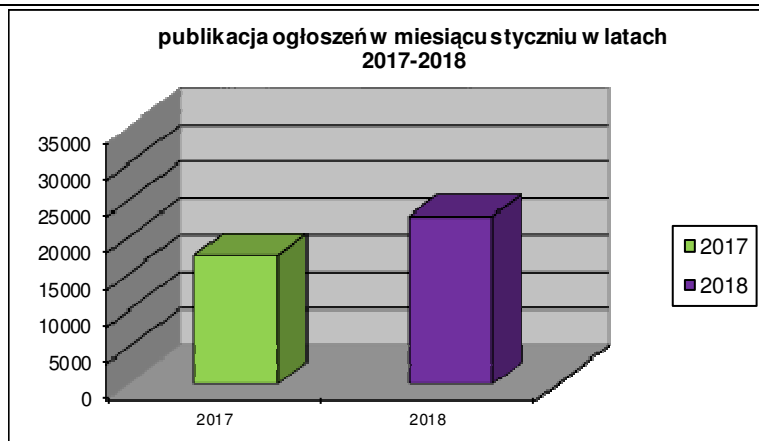
1. Od początku roku 2018 w Biuletynie Zamówień Publicznych opublikowano ogółem **22.803** ogłoszenia, w tym:

- ogłoszeń o zamówieniu – **8.886** co stanowi **38,97%** opublikowanych ogłoszeń,
- ogłoszeń o zamówieniu w dziedzinach obronności i bezpieczeństwa / na podwykonawstwo – **1**
- ogłoszeń o konkursie – **8 (0,04%)**,
- ogłoszeń o udzieleniu zamówienia – **10.491 (46,01%)**,
- ogłoszeń o wyniku konkursu – **9 (0,04%)**,
- ogłoszeń o zmianie ogłoszenia – **3.171 (13,91%)**,
- ogłoszeń o zamiarze zawarcia umowy – **237 (1,04%)**
- ogłoszeń o zmianie umowy – **278 (1,22%)**

Łączna liczba opublikowanych **ogłoszeń w 2018** roku jest **większa o 31%** w stosunku do liczby ogłoszeń opublikowanych w analogicznym okresie roku 2017 (17.401 szt. opublikowanych ogłoszeń).

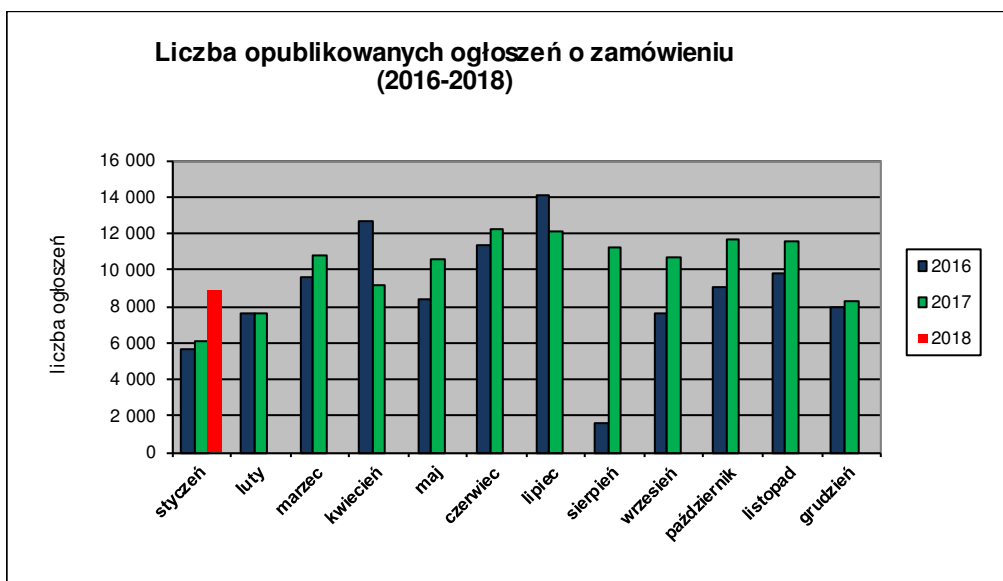


W **styczniu 2018** roku liczba opublikowanych ogłoszeń (22.803) jest o **około 31% większa** w porównaniu do tego samego okresu w roku 2017 (17.401 szt. opublikowanych ogłoszeń).

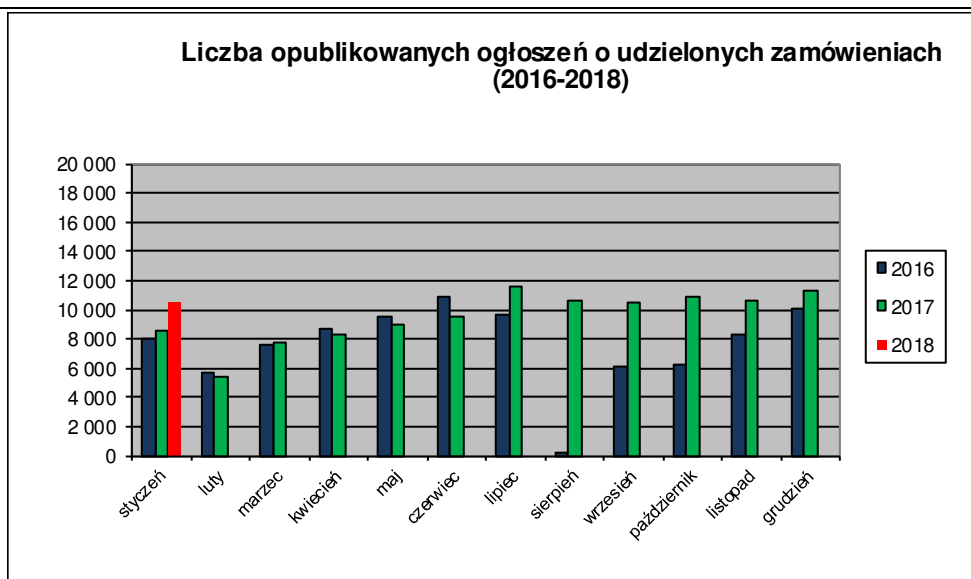


2. W roku 2018 liczba opublikowanych **ogłoszeń o zamówieniach i konkursach jest o około 46% większa** w stosunku do tego samego okresu roku 2017 (6.080 szt. ogłoszeń o zamówieniu i konkursie). Stanowią one 39,01% wszystkich opublikowanych ogłoszeń. W ogłoszeniach o zamówieniu przeważają przetargi na **roboty budowlane (44,94%)**, a następnie **dostawy (30,78%) i usługi (24,29%)**.

Większość z **8.895** postępowań prowadzonych było w trybie **przetargu nieograniczonego**, co stanowiło **99,18%**. Pozostałe stosowane tryby to: **przetarg ograniczony – 0,21%**, **negocjacje z ogłoszeniem – 0,02%**, **dialog konkurencyjny – 0,03%**, **licytacja elektroniczna – 0,46%**, **konkurs – 0,09%**, **partnerstwo innowacyjne – 0,00%**.



3. Od początku 2018 roku opublikowano **10.500 ogłoszeń o udzielonych zamówieniach i wynikach konkursu** (w analogicznym okresie roku 2017 opublikowano 8.585 ogłoszeń).



Większość zamówień ogłaszanych w BZP udzielono w trybie **przetargu nieograniczonego**, co stanowiło ponad **85,48%**. Poniżej szczegółowa struktura trybów na podstawie ogłoszeń o udzieleniu opublikowanych w roku 2018:

Tryb zamówienia	Odsetek
przetarg nieograniczony	85,48%
przetarg ograniczony	0,25%
negocjacje z ogłoszeniem	0,10%
dialog konkurencyjny	0,05%
negocjacje bez ogłoszenia	0,23%
zamówienie z wolnej ręki	11,80%
zapytanie o cenę	1,72%
partnerstwo innowacyjne	0,00%
licytacja elektroniczna	0,30%
konkurs	0,09%
<b>Razem</b>	<b>100,00%</b>

Na podstawie danych z BZP przygotował:  
 Departament Informacji, Edukacji i Analiz Systemowych  
 Warszawa, dnia 08.02.2018 r.