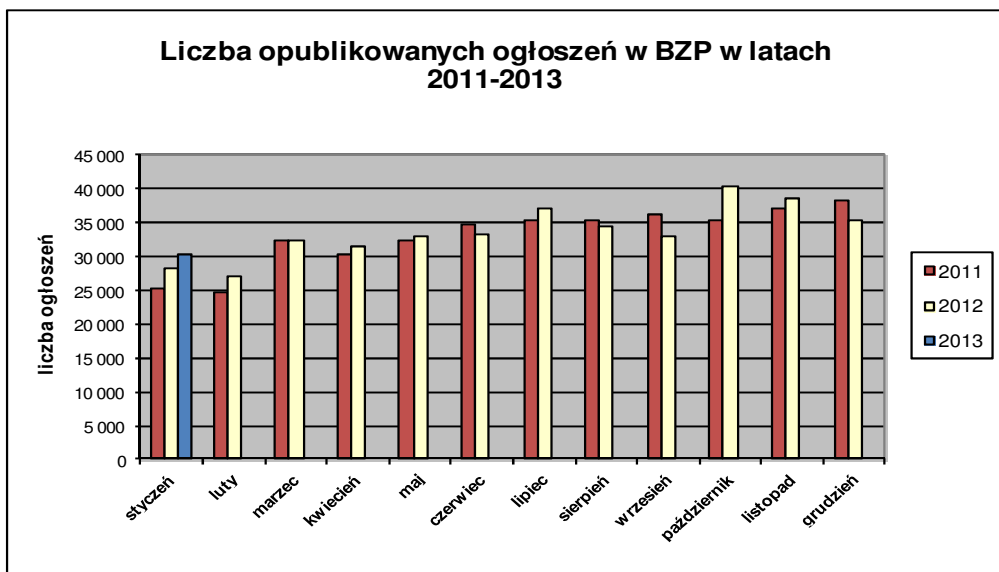


Informacja o polskim rynku zamówień publicznych w roku 2012 na podstawie ogłoszeń opublikowanych w Biuletynie Zamówień Publicznych (stan na dzień 31 stycznia 2013 roku)

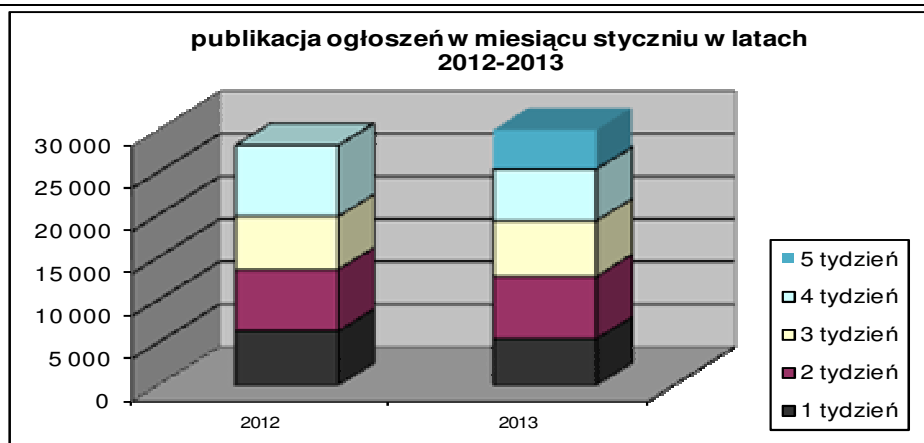
1. Od początku 2013 roku w Biuletynie Zamówień Publicznych opublikowano ogółem **30.294** ogłoszenia, w tym:

- ogłoszeń o zamówieniu – **11.104** co stanowi **36,65%** opublikowanych ogłoszeń,
- ogłoszeń konkursie – **12 (0,04%)**,
- ogłoszeń o udzieleniu zamówienia – **15.598 (51,49%)**,
- ogłoszeń o wyniku konkursu – **5 (0,02%)**,
- ogłoszeń o zmianie ogłoszenia – **3 099 (10,23%)**,
- ogłoszeń o zamiarze zawarcia umowy – **476 (1,57%)**

Łączna liczba opublikowanych **ogłoszeń w 2013** roku jest o **8% większa** od liczby ogłoszeń opublikowanych w analogicznym okresie roku 2012 (28.165 szt. opublikowanych ogłoszeń).



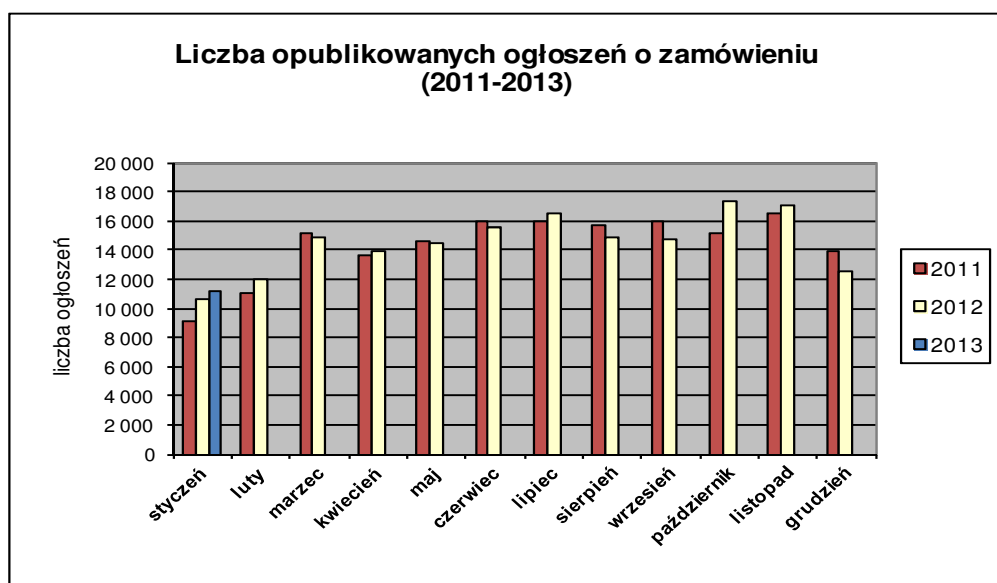
W **styczniu 2013** roku liczba opublikowanych ogłoszeń (30.294) **jest o około 8% większa** w porównaniu do tego samego okresu w roku 2012 (28.165 szt. opublikowanych ogłoszeń).



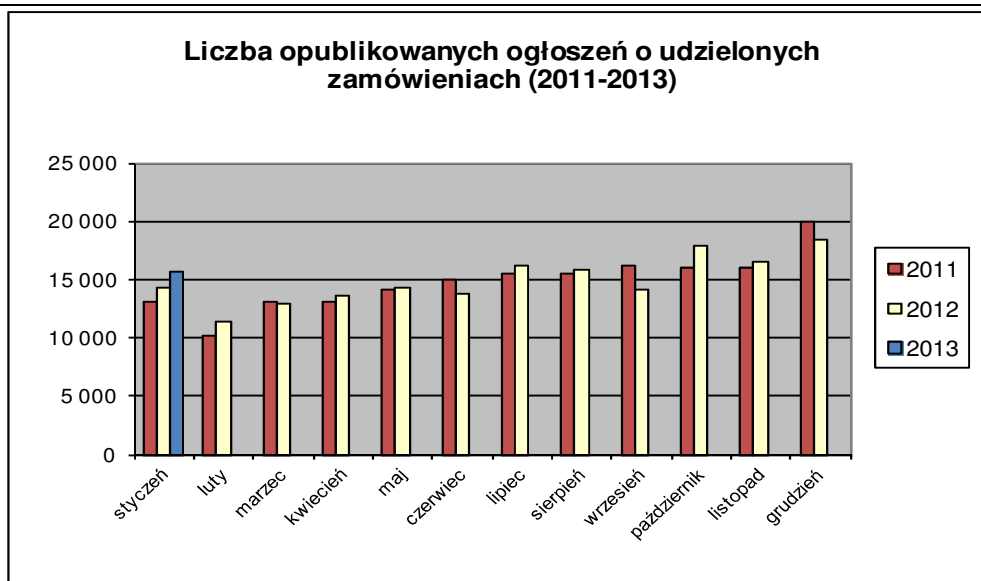
2. W roku 2013 opublikowanych **ogłoszeń o zamówieniach i konkursach jest więcej o ponad 5%** w stosunku do tego samego okresu roku 2012 (10.556 szt. ogłoszeń o zamówieniu i konkursie). Stanowią one 36,69% wszystkich opublikowanych ogłoszeń. W ogłoszeniach o zamówieniu przeważają przetargi na **dostawy (44,01%)**, a następnie **usługi (38,81%)** i **roboty budowlane (17,18%)**.

Większość z **11.116** postępowań prowadzonych było w trybie **przetargu nieograniczonego**, co stanowiło **99,11%**. Pozostałe stosowane tryby to: **przetarg ograniczony – 0,25%**, **negocjacje z ogłoszeniem – 0,06%**, **dialog konkurencyjny – 0,04%**, **licytacja elektroniczna – 0,43%**, **konkurs – 0,11%**.

W roku 2013, jak dotąd, opublikowano **2** ogłoszenia dotyczące **ustanowienia dynamicznego systemu zakupów**, **8** ogłoszeń dotyczących **zawarcia umowy ramowej** oraz **0** ogłoszeń dotyczących **koncesji na usługi**.



3. Od początku 2013 roku opublikowano **15.603 ogłoszenia o udzielonych zamówieniach i wynikach konkursu** (w analogicznym okresie roku 2012 opublikowano 14.335 ogłoszeń).



Większość zamówień ogłaszanych w BZP udzielono w trybie **przetargu nieograniczonego**, co stanowiło ponad **78,86%**. Poniżej szczegółowa struktura trybów w jakich udzielono zamówień w roku 2013:

Tryb zamówienia	Odsetek
przetarg nieograniczony	78,86%
przetarg ograniczony	0,44%
negocjacje z ogłoszeniem	0,06%
dialog konkurencyjny	0,02%
negocjacje bez ogłoszenia	0,07%
zamówienie z wolnej ręki	17,00%
zapytanie o cenę	3,35%
licytacja elektroniczna	0,17%
konkurs	0,03%
Razem	100,00%

Na podstawie danych z BZP przygotował:
Departament Informacji, Edukacji i Analiz Systemowych

Warszawa, dnia 04.02.2013 r.