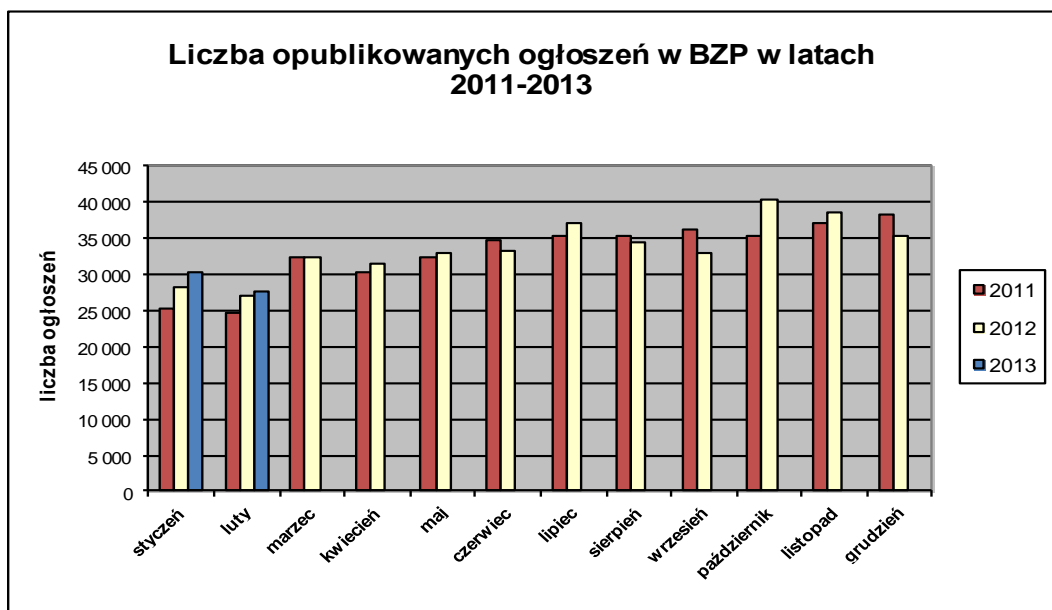


## Informacja o polskim rynku zamówień publicznych w roku 2012 na podstawie ogłoszeń opublikowanych w Biuletynie Zamówień Publicznych (stan na dzień 28 lutego 2013 roku)

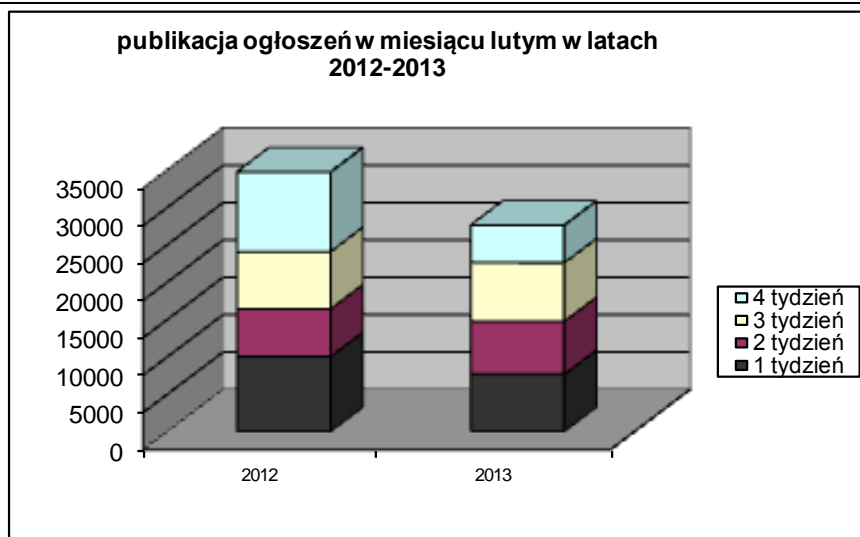
1. Od początku 2013 roku w Biuletynie Zamówień Publicznych opublikowano ogółem **57.928** ogłoszenia, w tym:

- ogłoszeń o zamówieniu – **23.601** co stanowi **40,74%** opublikowanych ogłoszeń,
- ogłoszeń konkursie – **18 (0,03%)**,
- ogłoszeń o udzieleniu zamówienia – **26.338 (45,47%)**,
- ogłoszeń o wyniku konkursu – **9 (0,02%)**,
- ogłoszeń o zmianie ogłoszenia – **7 034 (12,14%)**,
- ogłoszeń o zamiarze zawarcia umowy – **928 (1,60%)**

Łączna liczba opublikowanych **ogłoszeń w 2013 roku** jest o **8% większa** od liczby ogłoszeń opublikowanych w analogicznym okresie roku 2012 (53.783 szt. opublikowanych ogłoszeń).



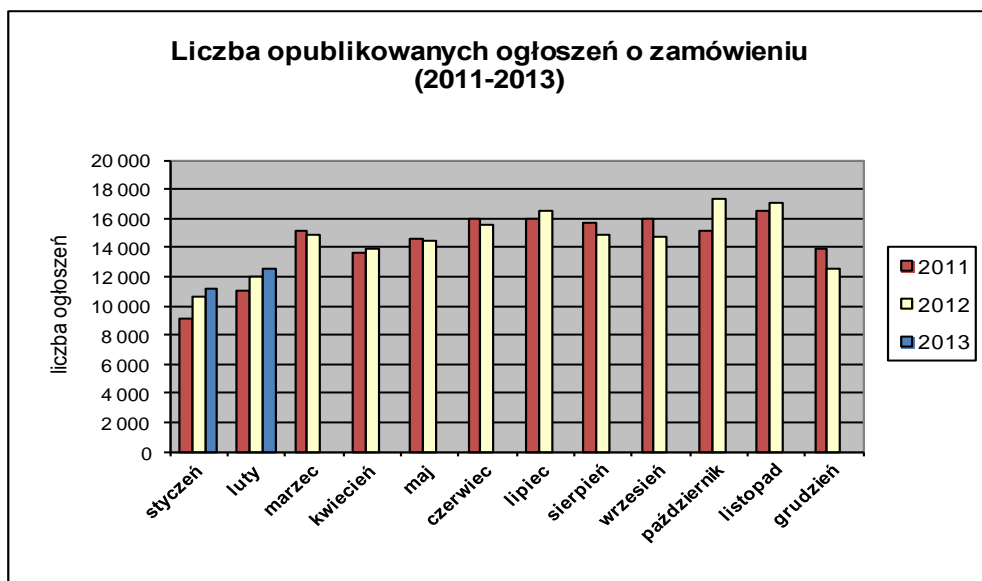
W **lutym 2013 roku** liczba opublikowanych ogłoszeń (27.634) **jest o około 7% większa** w porównaniu do tego samego okresu w roku 2012 (25.619 szt. opublikowanych ogłoszeń).



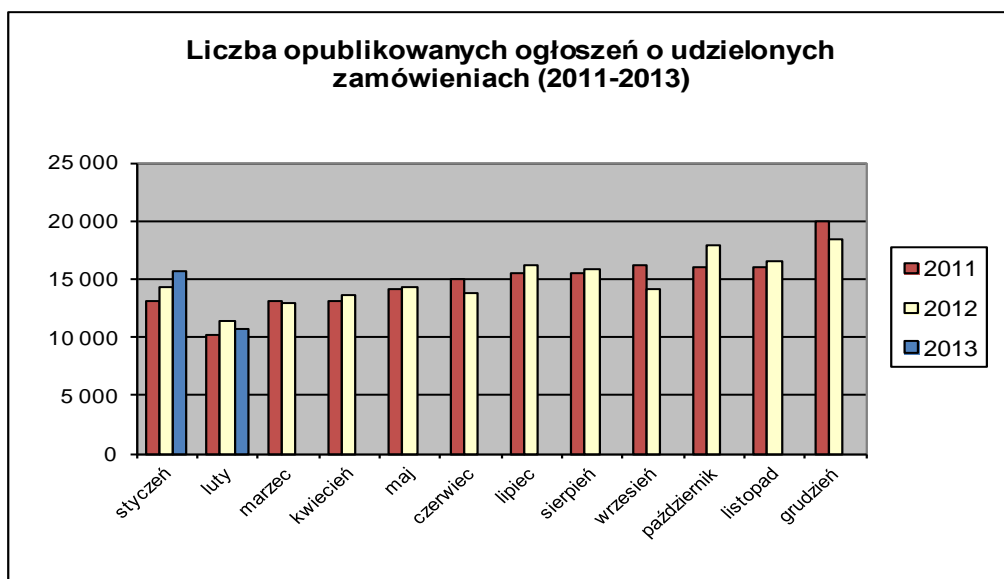
2. W roku 2013 opublikowanych **ogłoszeń o zamówieniach i konkursach jest więcej o około 8%** w stosunku do tego samego okresu roku 2012 (21.933 szt. ogłoszeń o zamówieniu i konkursie). Stanowią one 40,77% wszystkich opublikowanych ogłoszeń. W ogłoszeniach o zamówieniu przeważają przetargi na **dostawy (41,59%)**, a następnie **usługi (37,04%)** i **roboty budowlane (21,37%)**.

Większość z **23.619** postępowań prowadzonych było w trybie **przetargu nieograniczonego**, co stanowiło **99,00%**. Pozostałe stosowane tryby to: **przetarg ograniczony – 0,48%**, **negocjacje z ogłoszeniem – 0,05%**, **dialog konkurencyjny – 0,03%**, **licytacja elektroniczna – 0,36%**, **konkurs – 0,08%**.

W roku 2013, jak dotąd, opublikowano **2** ogłoszenia dotyczące **ustanowienia dynamicznego systemu zakupów**, **15** ogłoszeń dotyczących **zawarcia umowy ramowej** oraz **0** ogłoszeń dotyczących **koncesji na usługi**.



3. Od początku 2013 roku opublikowano **26.347 ogłoszeń o udzielonych zamówieniach i wynikach konkursu** (w analogicznym okresie roku 2012 opublikowano 24.959 ogłoszenia).



Większość zamówień ogłaszanych w BZP udzielono w trybie **przetargu nieograniczonego**, co stanowiło ponad **78,86%**. Poniżej szczegółowa struktura trybów w jakich udzielono zamówień w roku 2013:

| Tryb zamówienia           | Odsetek        |
|---------------------------|----------------|
| przetarg nieograniczony   | 78,86%         |
| przetarg ograniczony      | 0,38%          |
| negocjacje z ogłoszeniem  | 0,05%          |
| dialog konkurencyjny      | 0,02%          |
| negocjacje bez ogłoszenia | 0,08%          |
| zamówienie z wolnej ręki  | 16,91%         |
| zapytanie o cenę          | 3,45%          |
| licytacja elektroniczna   | 0,22%          |
| konkurs                   | 0,03%          |
| <b>Razem</b>              | <b>100,00%</b> |

Na podstawie danych z BZP przygotował:  
Departament Informacji, Edukacji i Analiz Systemowych

Warszawa, dnia 05.03.2013 r.