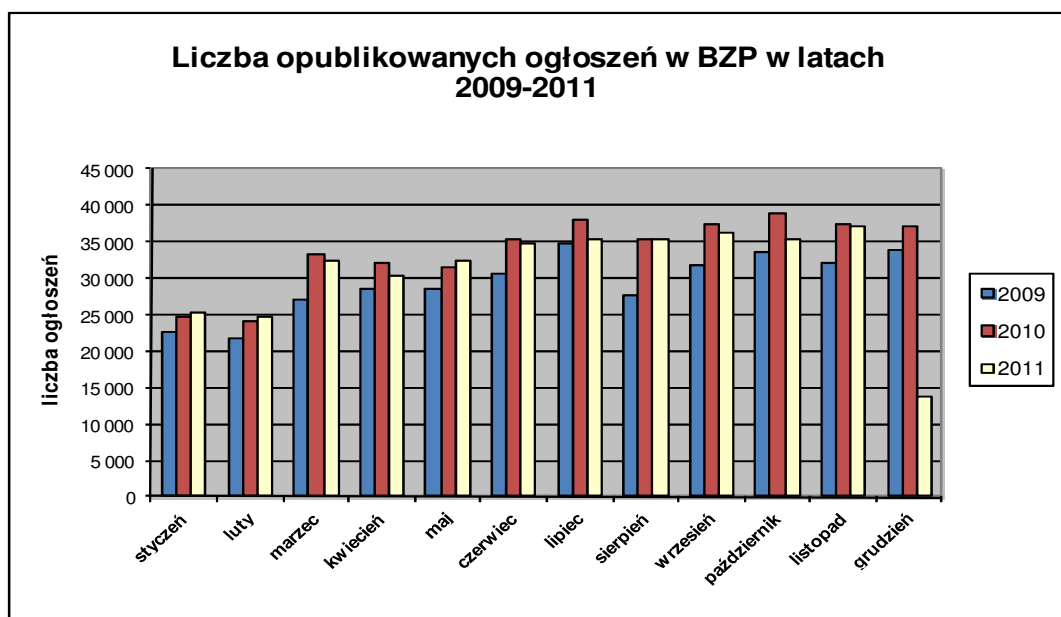


## Informacja o polskim rynku zamówień publicznych w roku 2011 na podstawie ogłoszeń opublikowanych w Biuletynie Zamówień Publicznych (stan na dzień 11 grudnia 2011 roku)

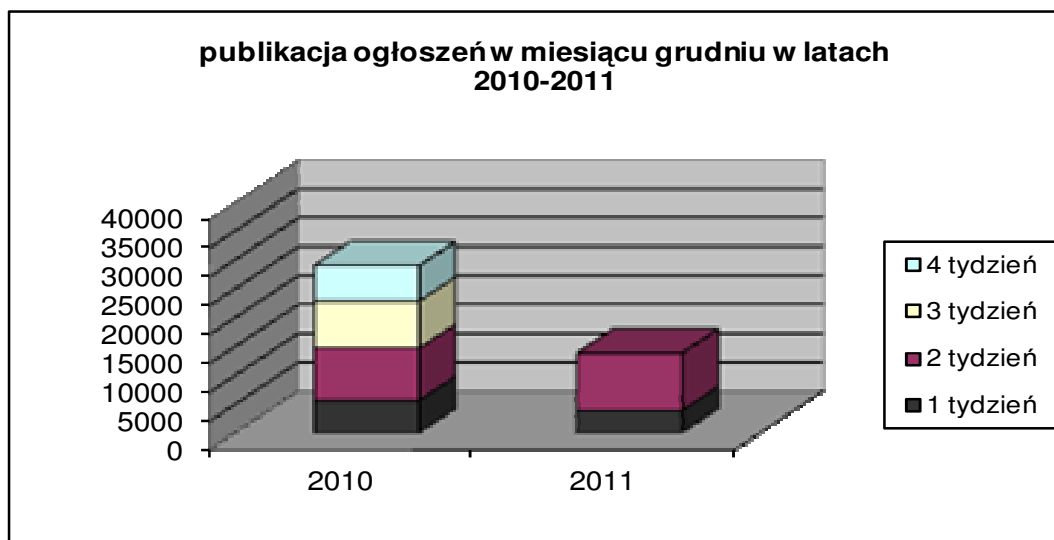
1. Od początku 2011 roku w Biuletynie Zamówień Publicznych opublikowano ogółem **373.253** ogłoszeń, w tym:

- ogłoszeń o zamówieniu – **164 834** co stanowi **44,16%** opublikowanych ogłoszeń,
- ogłoszeń konkursie – **124 (0,03%)**,
- ogłoszeń o udzieleniu zamówienia – **163 691 (43,86%)**,
- ogłoszeń o wyniku konkursu – **91 (0,02%)**,
- ogłoszeń o zmianie ogłoszenia – **36 130 (9,68%)**,
- ogłoszeń o zamiarze zawarcia umowy – **8 383 (2,25%)**

Łączna liczba opublikowanych **ogłoszeń w 2011** roku jest **o 2% mniejsza** od liczby ogłoszeń opublikowanych w analogicznym okresie roku 2010 (381.055 opublikowanych ogłoszeń).



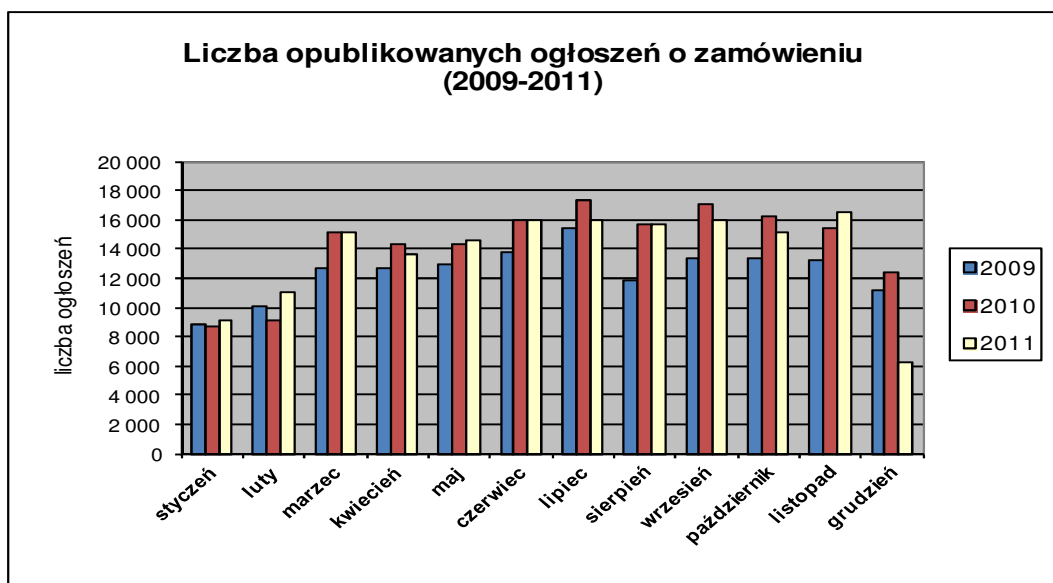
W **grudniu 2011** roku liczba opublikowanych ogłoszeń (13.817 szt.) jest o około **5% mniejsza** niż w analogicznym okresie roku 2010 (14.508 szt. opublikowanych ogłoszeń).



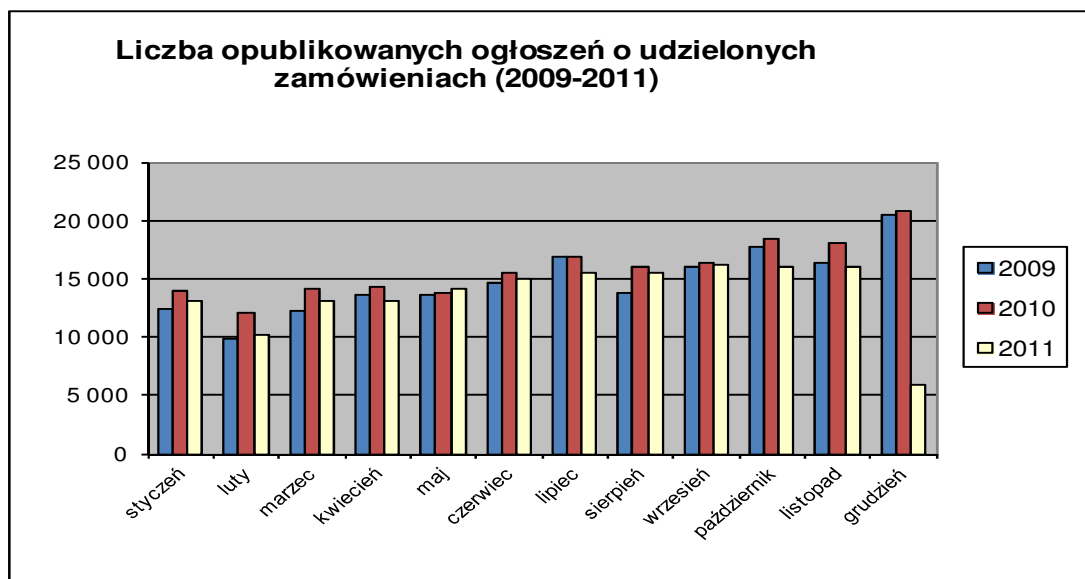
2. W roku 2011 liczba opublikowanych **ogłoszeń o zamówieniach i konkursach** jest o około **0,5 %** mniejsza w stosunku do tego samego okresu roku 2010 (165.658 szt. ogłoszeń o zamówieniu i konkursie). Stanowią one 44,19% wszystkich opublikowanych ogłoszeń. W ogłoszeniach o zamówieniu przeważają przetargi na **dostawy (37,79%)**, następnie **usługi (32,83%)** i **roboty budowlane (29,38%)**.

Większość z **164.958** postępowań prowadzonych było w trybie **przetargu nieograniczonego**, co stanowiło **99,10%**. Pozostałe stosowane tryby to: **przetarg ograniczony – 0,46%**, **negocjacje z ogłoszeniem – 0,12%**, **dialog konkurencyjny – 0,04%**, **licytacja elektroniczna – 0,21%**, **konkurs – 0,08%**.

W roku 2011, jak dotąd opublikowano **12** ogłoszeń dotyczących **ustanowienia dynamicznego systemu zakupów**, opublikowano **104** ogłoszeń dotyczące **zawarcia umowy ramowej** oraz **17** ogłoszeń dotyczących **koncesji na usługi**.



3. Od początku 2011 roku opublikowano **163.782 ogłoszeń o udzielonych zamówieniach i wynikach konkursu** (w analogicznym okresie roku 2010 opublikowano 182.159 ogłoszeń).



Większość zamówień ogłaszanych w BZP udzielono w trybie **przetargu nieograniczonego**, co stanowiło **81,71 %**. Poniżej szczegółowa struktura trybów w jakich udzielono zamówień w roku 2011:

Tryb zamówienia	Odsetek
przetarg nieograniczony	81,71%
przetarg ograniczony	0,33%
negocjacje z ogłoszeniem	0,09%
dialog konkurencyjny	0,03%
negocjacje bez ogłoszenia	0,13%
zamówienie z wolnej ręki	14,57%
zapytanie o cenę	2,95%
licytacja elektroniczna	0,14%
Konkurs	0,06%
<b>Razem</b>	<b>100,00%</b>

Na podstawie danych z BZP przygotował:  
Departament Informacji, Edukacji i Analiz Systemowych

Warszawa, dnia 12.12.2011 r.