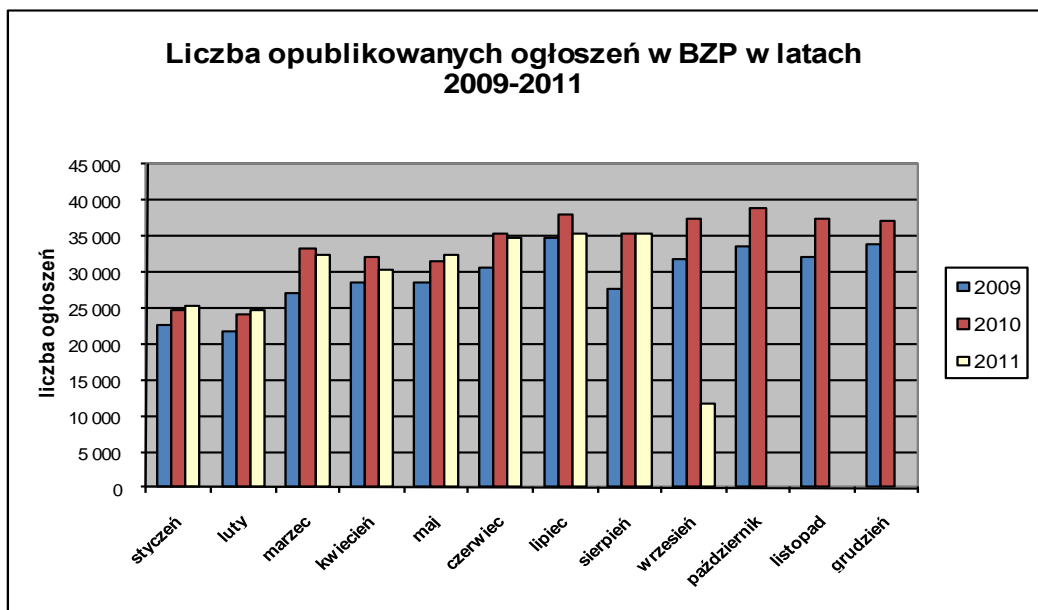


Informacja o polskim rynku zamówień publicznych w roku 2011 na podstawie ogłoszeń opublikowanych w Biuletynie Zamówień Publicznych (stan na dzień 11 września 2011 roku)

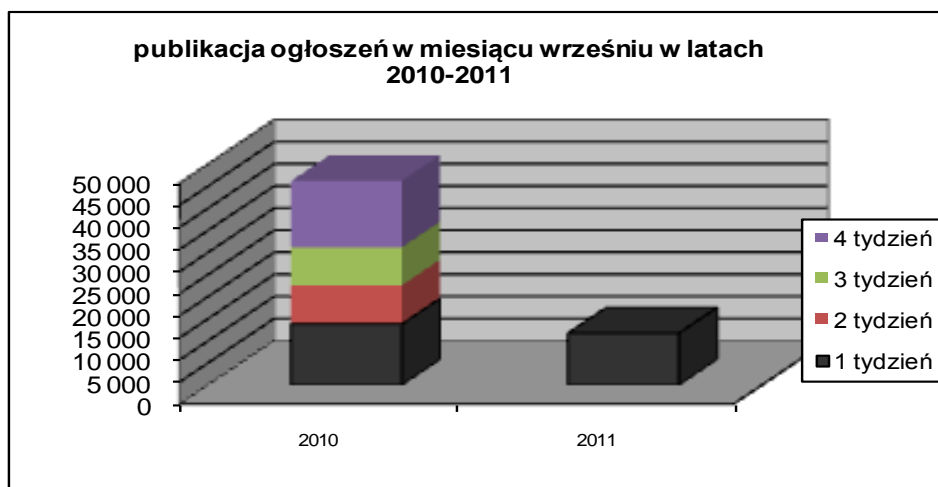
1. Od początku 2011 roku w Biuletynie Zamówień Publicznych opublikowano ogółem **262.454** ogłoszeń, w tym:

- ogłoszeń o zamówieniu – **116.118** co stanowi **44,24%** opublikowanych ogłoszeń,
- ogłoszeń konkursie – **97 (0,04%)**,
- ogłoszeń o udzieleniu zamówienia – **115 064 (43,84%)**,
- ogłoszeń o wyniku konkursu – **67 (0,03%)**,
- ogłoszeń o zmianie ogłoszenia – **25 444 (9,69%)**,
- ogłoszeń o zamiarze zawarcia umowy – **5 664 (2,16%)**

Łączna liczba opublikowanych **ogłoszeń w 2011** roku jest **o 2% mniejsza** od liczby ogłoszeń opublikowanych w analogicznym okresie roku 2010 (268.419 opublikowanych ogłoszeń).



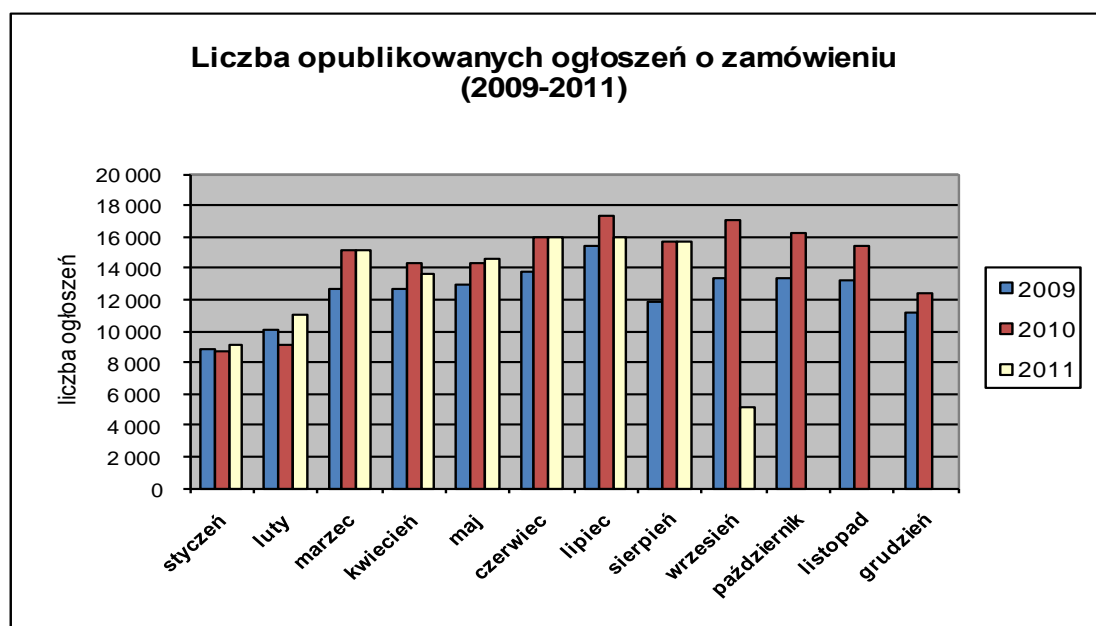
We **wrześniu 2011** roku liczba opublikowanych ogłoszeń (11.746 szt.) jest **17% mniejsza** niż w analogicznym okresie roku 2010 (13.857 szt. opublikowanych ogłoszeń).



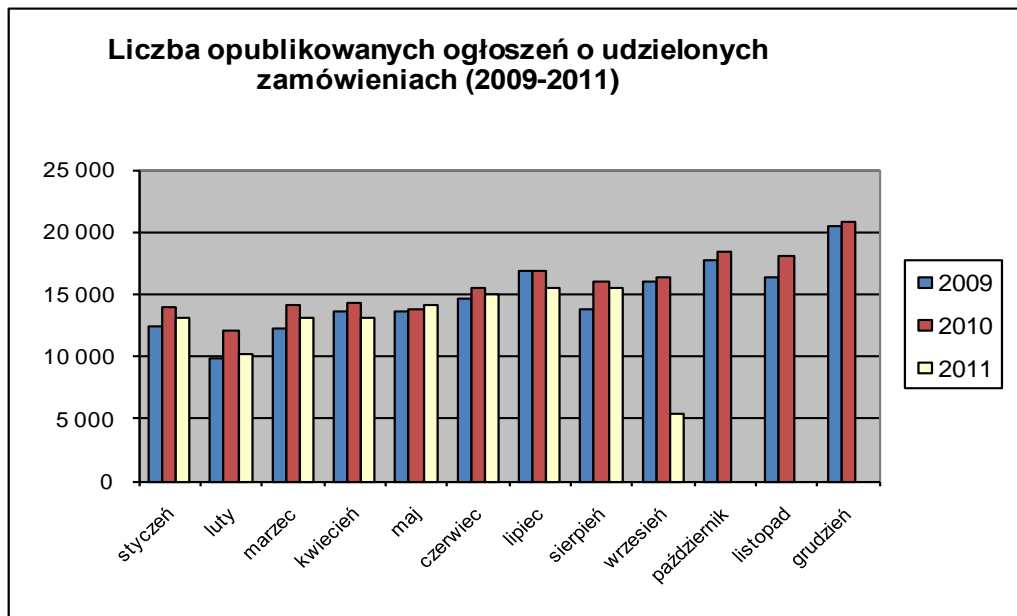
2. W roku 2011 liczba opublikowanych **ogłoszeń o zamówieniach i konkursach jest bardzo zbliżona** w stosunku do tego samego okresu roku 2010 (116 879 szt. ogłoszeń o zamówieniu i konkursie). Stanowią one 44,28% wszystkich opublikowanych ogłoszeń. W ogłoszeniach o zamówieniu przeważają przetargi na **dostawy (34,37%)**, następnie **roboty budowlane (33,71%)** i **usługi (31,93%)**.

Większość z **116.215** postępowań prowadzonych było w trybie **przetargu nieograniczonego**, co stanowiło **99,09%**. Pozostałe stosowane tryby to: **przetarg ograniczony – 0,44%**, **negocjacje z ogłoszeniem – 0,14%**, **dialog konkurencyjny – 0,04%**, **licytacja elektroniczna – 0,21%**, **konkurs – 0,08%**.

W roku 2011, jak dotąd opublikowano **7** ogłoszenia dotyczące **ustanowienia dynamicznego systemu zakupów**, opublikowano **71** ogłoszeń dotyczących **zawarcia umowy ramowej** oraz **9** ogłoszenia dotyczące **koncesji na usługi**.



3. Od początku 2011 roku opublikowano **115.131 ogłoszeń o udzielonych zamówieniach i wynikach konkursu** (w analogicznym okresie roku 2010 opublikowano 127.847 ogłoszeń).



Większość zamówień ogłaszanych w BZP udzielono w trybie **przetargu nieograniczonego**, co stanowiło **82,18%**. Poniżej szczegółowa struktura trybów w jakich udzielono zamówień w roku 2011:

Tryb zamówienia	Odsetek
przetarg nieograniczony	82,18%
przetarg ograniczony	0,35%
negocjacje z ogłoszeniem	0,09%
dialog konkurencyjny	0,03%
negocjacje bez ogłoszenia	0,12%
zamówienie z wolnej ręki	13,98%
zapytanie o cenę	3,06%
licytacja elektroniczna	0,15%
Konkurs	0,06%
Razem	100,00%

Na podstawie danych z BZP przygotował:
Departament Informacji, Edukacji i Analiz Systemowych

Warszawa, dnia 12.09.2011 r.