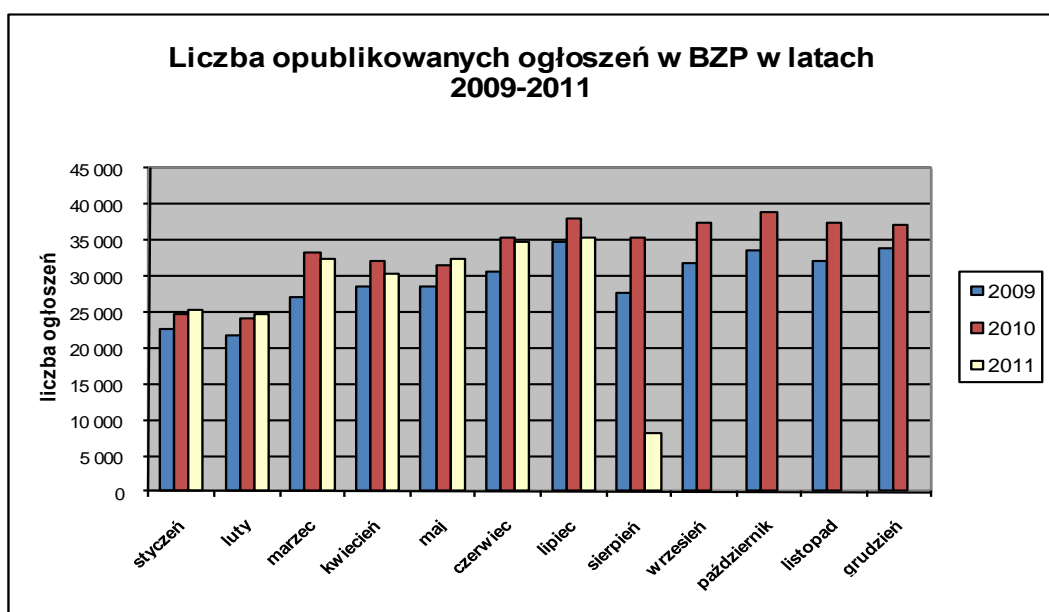


Informacja o polskim rynku zamówień publicznych w roku 2011 na podstawie ogłoszeń opublikowanych w Biuletynie Zamówień Publicznych (stan na dzień 07 sierpnia 2011 roku)

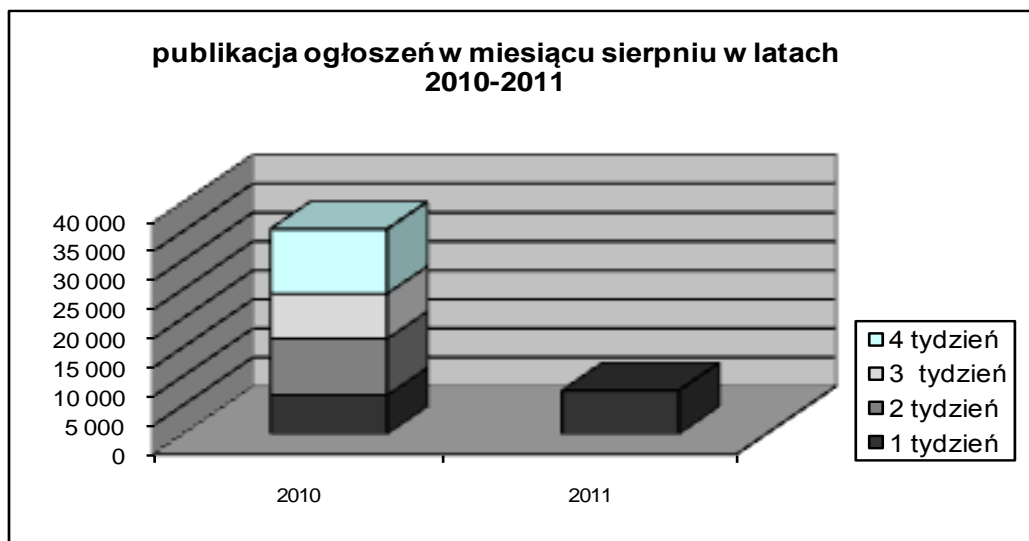
1. Od początku 2011 roku w Biuletynie Zamówień Publicznych opublikowano ogółem **223.943** ogłoszenia, w tym:

- ogłoszeń o zamówieniu – **99.031** co stanowi **44,29%** opublikowanych ogłoszeń,
- ogłoszeń konkursie – **84 (0,04%)**,
- ogłoszeń o udzieleniu zamówienia – **97 607 (43,65%)**,
- ogłoszeń o wyniku konkursu – **60 (0,03%)**,
- ogłoszeń o zmianie ogłoszenia – **21 910 (9,80%)**,
- ogłoszeń o zamiarze zawarcia umowy – **4 914 (2,20%)**

Łączna liczba opublikowanych **ogłoszeń w 2011** roku jest **o 2% mniejsza** od liczby ogłoszeń opublikowanych w analogicznym okresie roku 2010 (227.590 opublikowanych ogłoszeń).



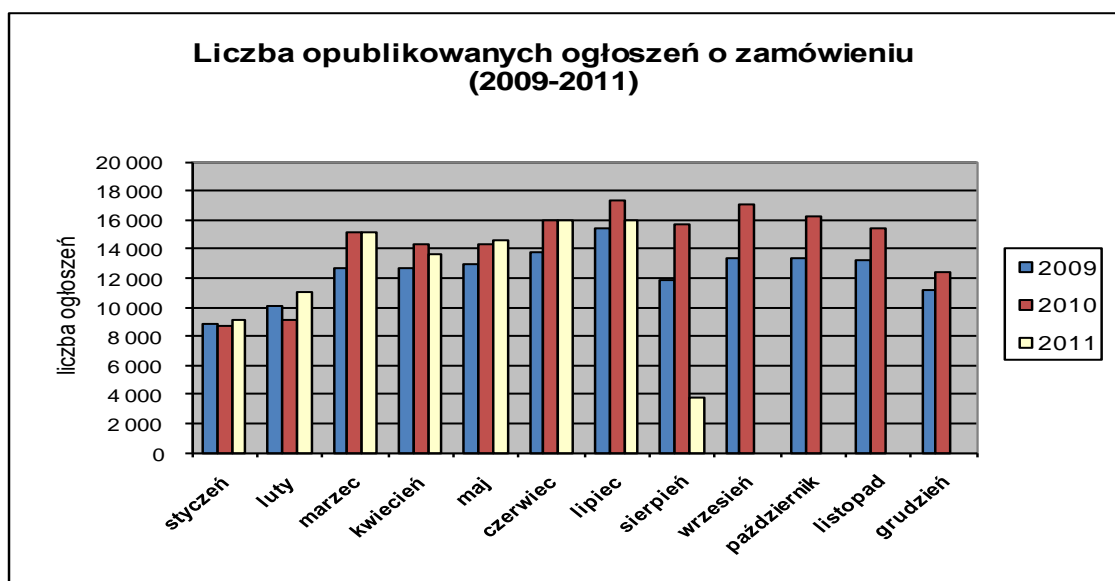
W **sierpniu 2011** roku liczba opublikowanych ogłoszeń (8.208 szt.) jest **około 2% mniejsza** jak w analogicznym okresie roku 2010 (8.404 szt. opublikowanych ogłoszeń).



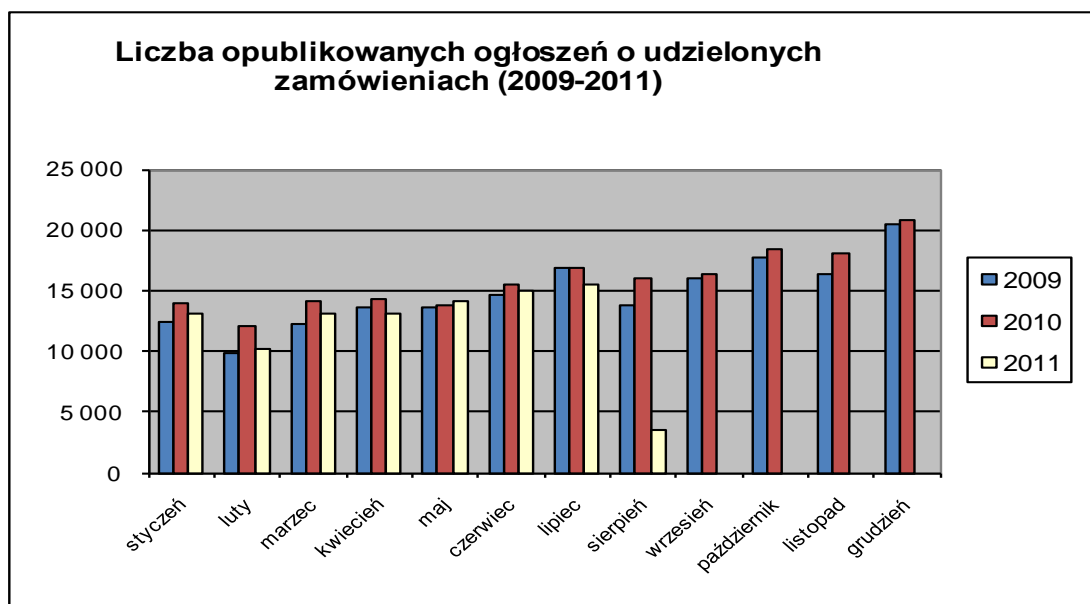
2. W roku 2011 liczba opublikowanych **ogłoszeń o zamówieniach i konkursach** jest o **ok. 1 % większa** w stosunku do tego samego okresu roku 2010 (98 751 szt. ogłoszeń o zamówieniu i konkursie). Stanowią one 44,33% wszystkich opublikowanych ogłoszeń. W ogłoszeniach o zamówieniu przeważają przetargi na **dostawy (34,69%)**, następnie **roboty budowlane (32,93%)** i **usługi (32,38%)**.

Większość z **99.121** postępowań prowadzonych było w trybie **przetargu nieograniczonego**, co stanowiło **99,02%**. Pozostałe stosowane tryby to: **przetarg ograniczony – 0,47%**, **negocjacje z ogłoszeniem – 0,16%**, **dialog konkurencyjny – 0,05%**, **licytacja elektroniczna – 0,22%**, **konkurs – 0,08%**.

W roku 2011, jak dotąd opublikowano **6** ogłoszenia dotyczące **ustanowienia dynamicznego systemu zakupów**, opublikowano **63** ogłoszeń dotyczących **zawarcia umowy ramowej** oraz **8** ogłoszenia dotyczące **koncesji na usługi**.



3. Od początku 2011 roku opublikowano **97.667 ogłoszeń o udzielonych zamówieniach i wynikach konkursu** (w analogicznym okresie roku 2010 opublikowano 104.205 ogłoszeń).



Większość zamówień ogłaszanych w BZP udzielono w trybie **przetargu nieograniczonego**, co stanowiło **77,12%**. Poniżej szczegółowa struktura trybów w jakich udzielono zamówień w roku 2011:

Tryb zamówienia	Odsetek
przetarg nieograniczony	77,12%
przetarg ograniczony	0,35%
negocjacje z ogłoszeniem	0,09%
dialog konkurencyjny	0,03%
negocjacje bez ogłoszenia	0,15%
zamówienie z wolnej ręki	18,91%
zapytanie o cenę	3,14%
licytacja elektroniczna	0,15%
Konkurs	0,06%
Razem	100,00%

Na podstawie danych z BZP przygotował:
Departament Informacji, Edukacji i Analiz Systemowych

Warszawa, dnia 09.08.2011 r.