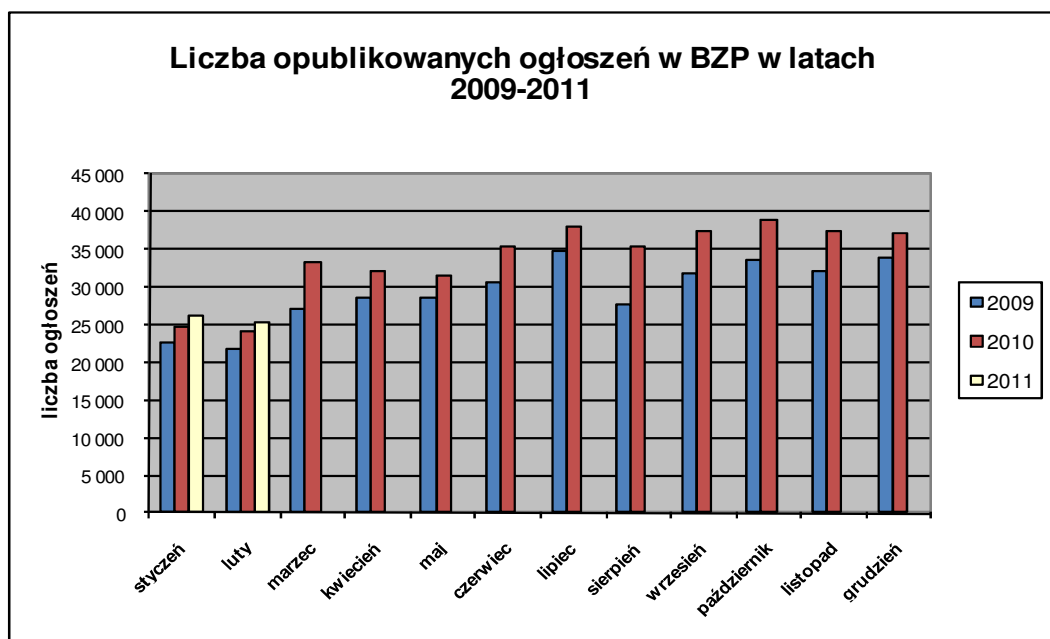


## Informacja o polskim rynku zamówień publicznych w roku 2011 na podstawie ogłoszeń opublikowanych w Biuletynie Zamówień Publicznych (stan na dzień 6 marca 2011 roku)

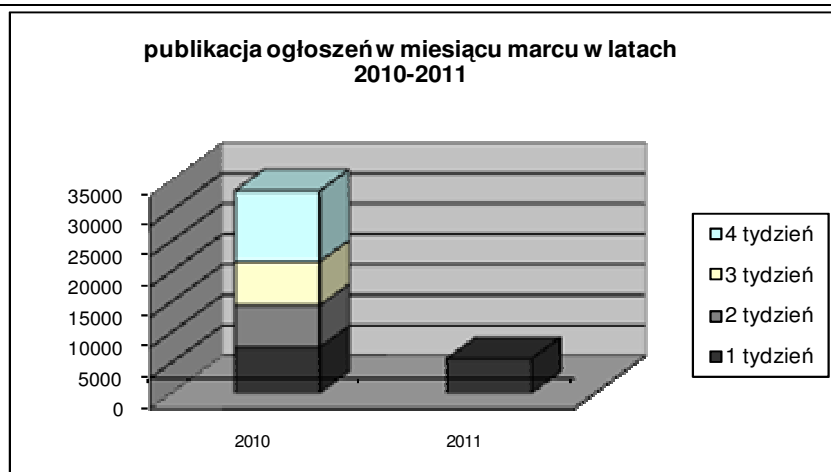
1. Od początku 2011 roku w Biuletynie Zamówień Publicznych opublikowano ogółem **57.096** ogłoszeń, w tym:

- ogłoszeń o zamówieniu – **22.661** co stanowi **39,69%** opublikowanych ogłoszeń,
- ogłoszeń konkursie – **19 (0,03%)**,
- ogłoszeń o udzieleniu zamówienia – **27 244 (47,72%)**,
- ogłoszeń o wyniku konkursu – **14 (0,02%)**,
- ogłoszeń o zmianie ogłoszenia – **5 575 (9,76%)**,
- ogłoszeń o zamiarze zawarcia umowy – **1 583 (2,77%)**

Łączna liczba opublikowanych **ogłoszeń w 2011** roku jest **o 1,00% większa** niż w analogicznym okresie roku 2010 (56.344 opublikowanych ogłoszeń).



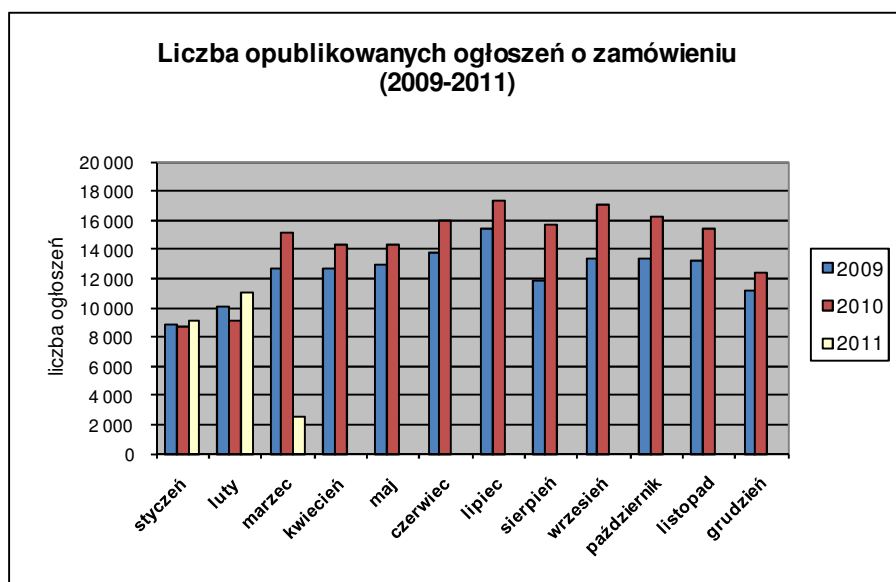
W **marcu 2011** roku liczba opublikowanych ogłoszeń (5.630 szt.) jest **około 33,00 % mniejsza** jak w analogicznym okresie roku 2010 (7.522 szt. opublikowanych ogłoszeń).



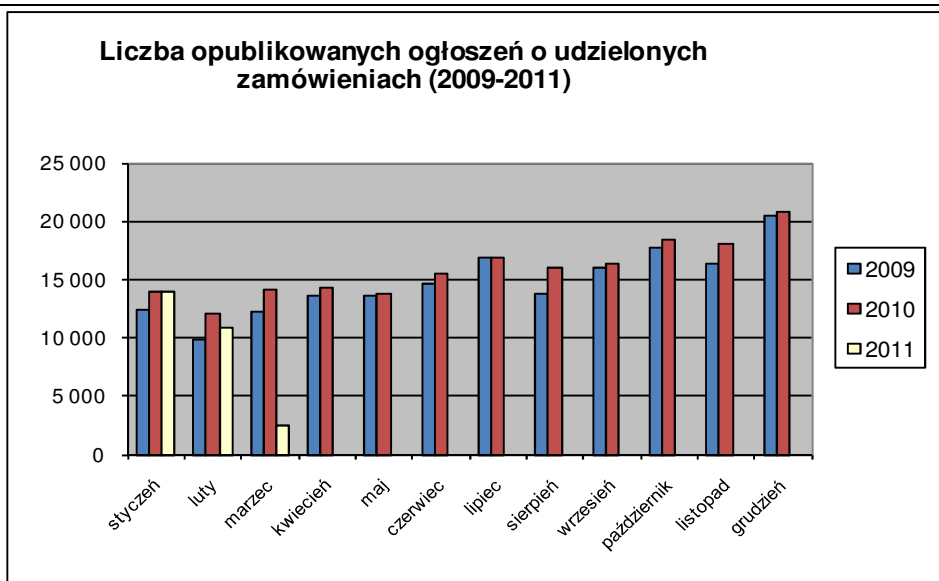
2. W roku 2011 liczba opublikowanych **ogłoszeń o zamówieniach i konkursach jest o ok. 7% większa** w stosunku do tego samego okresu roku 2010 (21.250 szt. ogłoszeń o zamówieniu i konkursie). Stanowią one 39,72% wszystkich opublikowanych ogłoszeń. W ogłoszeniach o zamówieniu przeważają przetargi na **dostawy (42,04%)**, następnie na **usługi (36,10%)** i **roboty budowlane (21,86%)**.

Większość z **22.680** postępowań prowadzonych było w trybie **przetargu nieograniczonego**, co stanowiło **98,92%**. Pozostałe stosowane tryby to: **przetarg ograniczony – 0,48%**, **negocjacje z ogłoszeniem – 0,27%**, **dialog konkurencyjny – 0,04%**, **licytacja elektroniczna – 0,20%**, **konkurs – 0,08%**.

W roku 2011, jak dotąd opublikowano 1 ogłoszenie dotyczące **ustanowienia dynamicznego systemu zakupów**, opublikowano **21** ogłoszeń dotyczących **zawarcia umowy ramowej** oraz **4** ogłoszenia dotyczące **koncesji na usługi**.



3. Od początku 2011 roku opublikowano **27.258 ogłoszeń o udzielonych zamówieniach i wynikach konkursu** (w analogicznym okresie roku 2010 opublikowano 29.765 ogłoszeń).



Większość zamówień ogłaszanych w BZP udzielono w trybie **przetargu nieograniczonego**, co stanowiło **68,46%**. Poniżej szczegółowa struktura trybów w jakich udzielono zamówień w roku 2011:

Tryb zamówienia	Odsetek
przetarg nieograniczony	69,05%
przetarg ograniczony	0,29%
negocjacje z ogłoszeniem	0,07%
dialog konkurencyjny	0,02%
negocjacje bez ogłoszenia	0,20%
zamówienie z wolnej ręki	26,26%
zapytanie o cenę	3,94%
licytacja elektroniczna	0,12%
Konkurs	0,05%
<b>Razem</b>	<b>100,00%</b>

Na podstawie danych z BZP przygotował:  
Departament Informacji, Edukacji i Analiz Systemowych

Warszawa, dnia 06.03.2011 r.