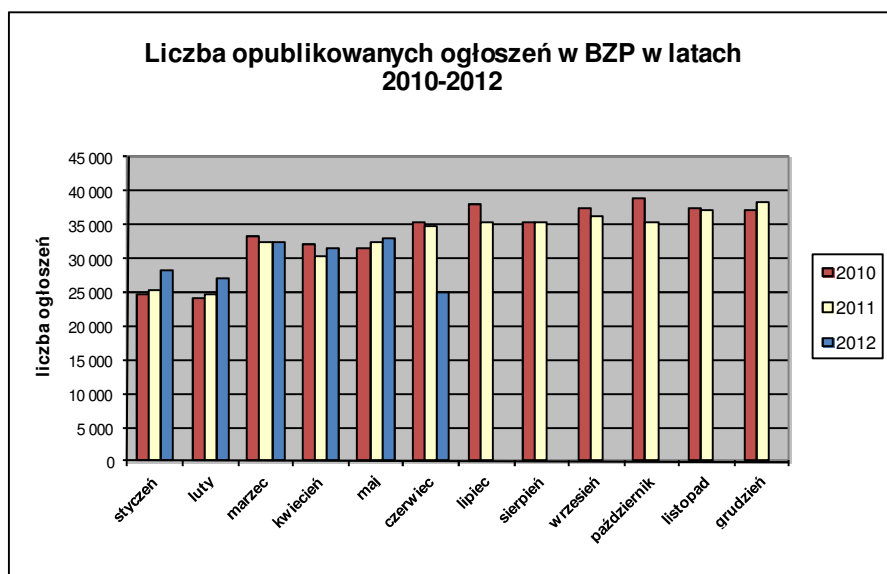


Informacja o polskim rynku zamówień publicznych w roku 2012 na podstawie ogłoszeń opublikowanych w Biuletynie Zamówień Publicznych (stan na dzień 24 czerwca 2012 roku)

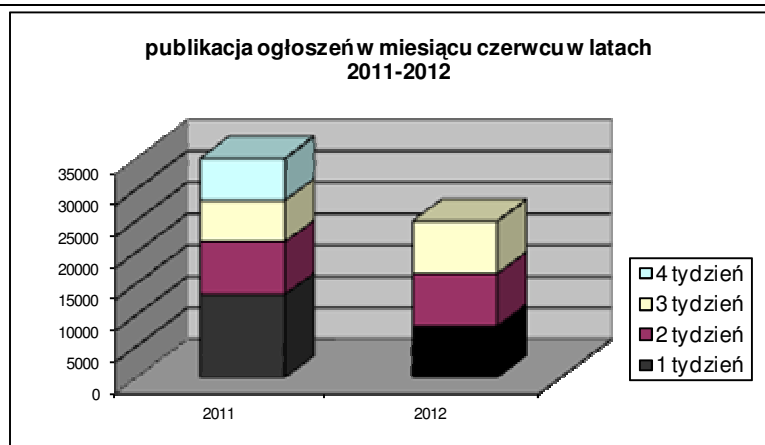
1. Od początku 2012 roku w Biuletynie Zamówień Publicznych opublikowano ogółem **177.120** ogłoszeń, w tym:

- ogłoszeń o zamówieniu – **77.445** co stanowi **43,72%** opublikowanych ogłoszeń,
- ogłoszeń konkursie – **55 (0,03%)**,
- ogłoszeń o udzieleniu zamówienia – **76.612 (43,26%)**,
- ogłoszeń o wyniku konkursu – **41 (0,02%)**,
- ogłoszeń o zmianie ogłoszenia – **19.658 (11,10%)**,
- ogłoszeń o zamiarze zawarcia umowy – **3.309 (1,87%)**

Łączna liczba opublikowanych **ogłoszeń w 2012** roku jest **o 2% większa** od liczby ogłoszeń opublikowanych w analogicznym okresie roku 2011 (173.410 szt. opublikowanych ogłoszeń).



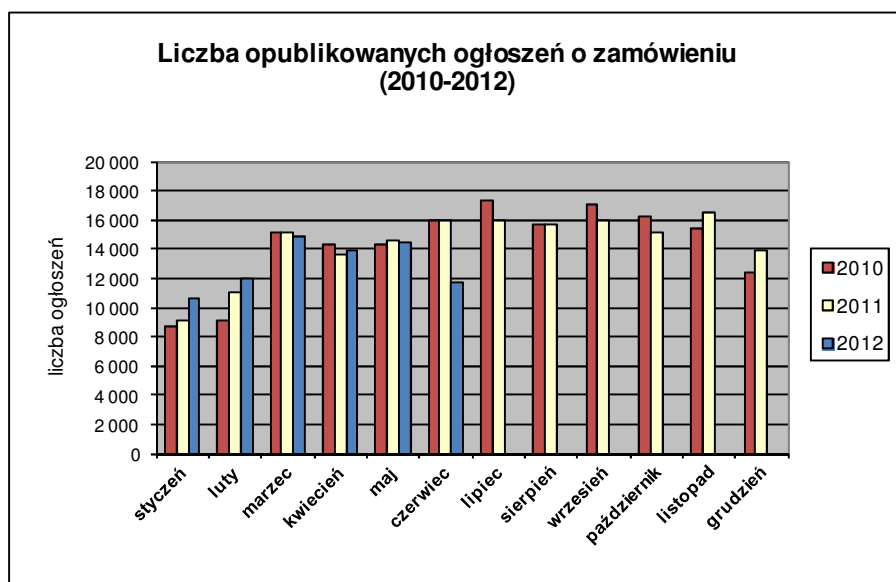
W **czerwcu 2012** roku liczba opublikowanych ogłoszeń (24.905 szt.) **jest o około 12% mniejsza** w porównaniu do tego samego okresu w roku 2011 (28.232 szt. opublikowanych ogłoszeń).



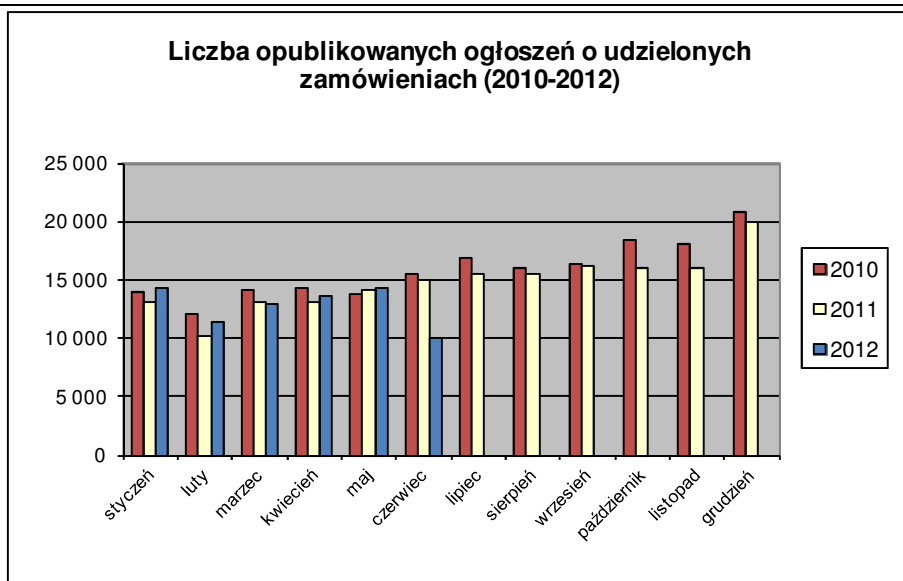
2. W roku 2012 liczba opublikowanych **ogłoszeń o zamówieniach i konkursach jest o 1% większa** w stosunku do tego samego okresu roku 2011 (76.708 szt. ogłoszeń o zamówieniu i konkursie). Stanowią one 43,72% wszystkich opublikowanych ogłoszeń. W ogłoszeniach o zamówieniu przeważają przetargi na **dostawy (36,72%)**, a następnie **usługi (33,37%) i roboty budowlane (29,91%)**.

Większość z **77.500** postępowań prowadzonych było w trybie **przetargu nieograniczonego**, co stanowiło **99,05%**. Pozostałe stosowane tryby to: **przetarg ograniczony – 0,52%**, **negocjacje z ogłoszeniem – 0,08%**, **dialog konkurencyjny – 0,03%**, **licytacja elektroniczna – 0,25%**, **konkurs – 0,07%**.

W roku 2012, jak dotąd, opublikowano **4** ogłoszenia dotyczące **ustanowienia dynamicznego systemu zakupów**, **53** ogłoszenia dotyczące **zawarcia umowy ramowej** oraz **17** ogłoszeń dotyczących **koncesji na usługi**.



3. Od początku 2012 roku opublikowano **76.653** ogłoszenia o udzielonych **zamówieniach i wynikach konkursu** (w analogicznym okresie roku 2011 opublikowano 75.435 ogłoszeń).



Większość zamówień ogłaszanych w BZP udzielono w trybie **przetargu nieograniczonego**, co stanowiło **82,07%**. Poniżej szczegółowa struktura trybów w jakich udzielono zamówień w roku 2012:

Tryb zamówienia	Odsetek
przetarg nieograniczony	82,07%
przetarg ograniczony	0,42%
negocjacje z ogłoszeniem	0,05%
dialog konkurencyjny	0,02%
negocjacje bez ogłoszenia	0,07%
zamówienie z wolnej ręki	14,13%
zapytanie o cenę	2,99%
licytacja elektroniczna	0,20%
konkurs	0,05%
Razem	100,00%

Na podstawie danych z BZP przygotował:
Departament Informacji, Edukacji i Analiz Systemowych

Warszawa, dnia 25.06.2012 r.