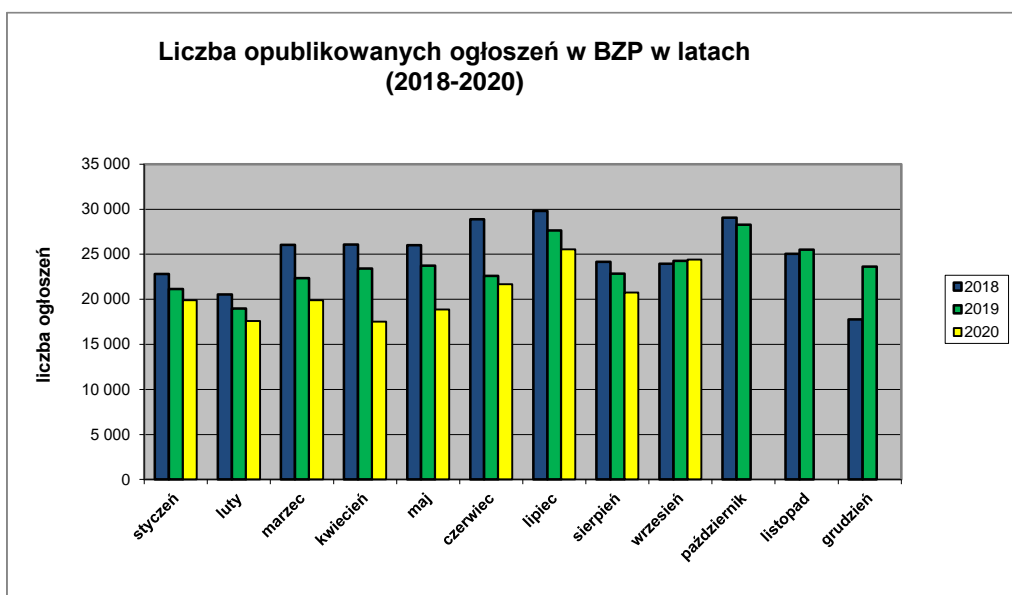


**Informacja o polskim rynku zamówień publicznych w roku 2020**  
na podstawie ogłoszeń opublikowanych w Biuletynie Zamówień Publicznych  
(stan na dzień 30 września 2020 roku)

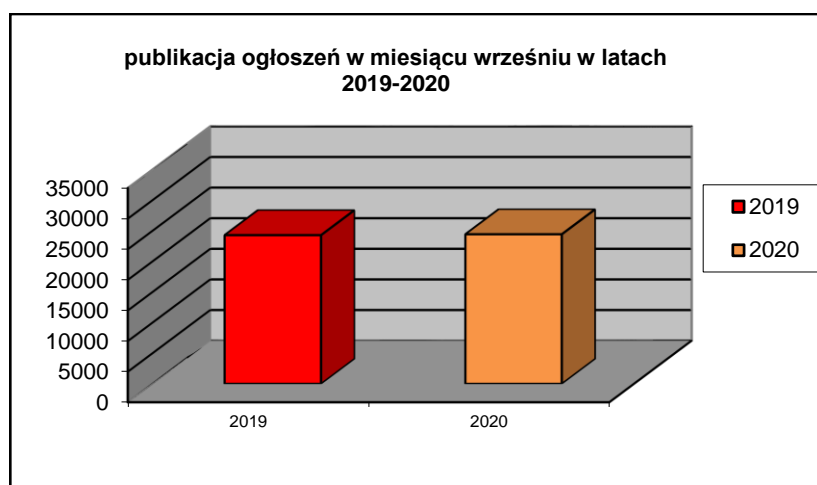
1. Od początku roku 2020 w Biuletynie Zamówień Publicznych opublikowano ogółem **187.177** ogłoszeń, w tym:

- ogłoszeń o zamówieniu – **75.210** co stanowi **40,18%** opublikowanych ogłoszeń,
- ogłoszeń o zamówieniu w dziedzinach obronności i bezpieczeństwa / na podwykonawstwo – **96 (0,05%)**
- ogłoszeń o konkursie – **35 (0,02%)**,
- ogłoszeń o udzieleniu zamówienia – **73.502 (39,27%)**,
- ogłoszeń o wyniku konkursu – **47 (0,03%)**,
- ogłoszeń o zmianie ogłoszenia – **33.083 (17,67%)**,
- ogłoszeń o zamiarze zawarcia umowy – **2.083 (1,09%)**
- ogłoszeń o zmianie umowy – **3.166 (1,69%)**

Łączna liczba opublikowanych **ogłoszeń w 2020** roku jest **mniejsza o 10%** w stosunku do liczby ogłoszeń opublikowanych w analogicznym okresie roku 2019 (207.648 szt. opublikowanych ogłoszeń).



We **wrześniu 2020** roku liczba opublikowanych ogłoszeń (24.421) jest o **około 0,6%** mniejsza w porównaniu do tego samego okresu w roku 2019 (24.278 szt. opublikowanych ogłoszeń).

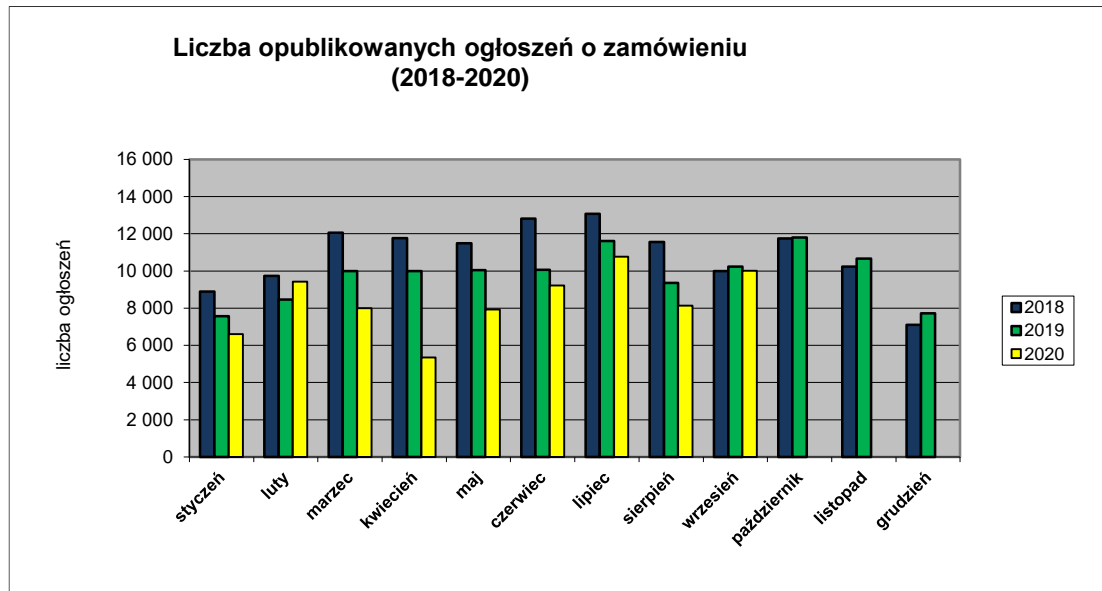


Zamówienia publiczne w roku 2020 na podstawie ogłoszeń opublikowanych w Biuletynie Zamówień Publicznych (stan na dzień 30 września 2020 roku)

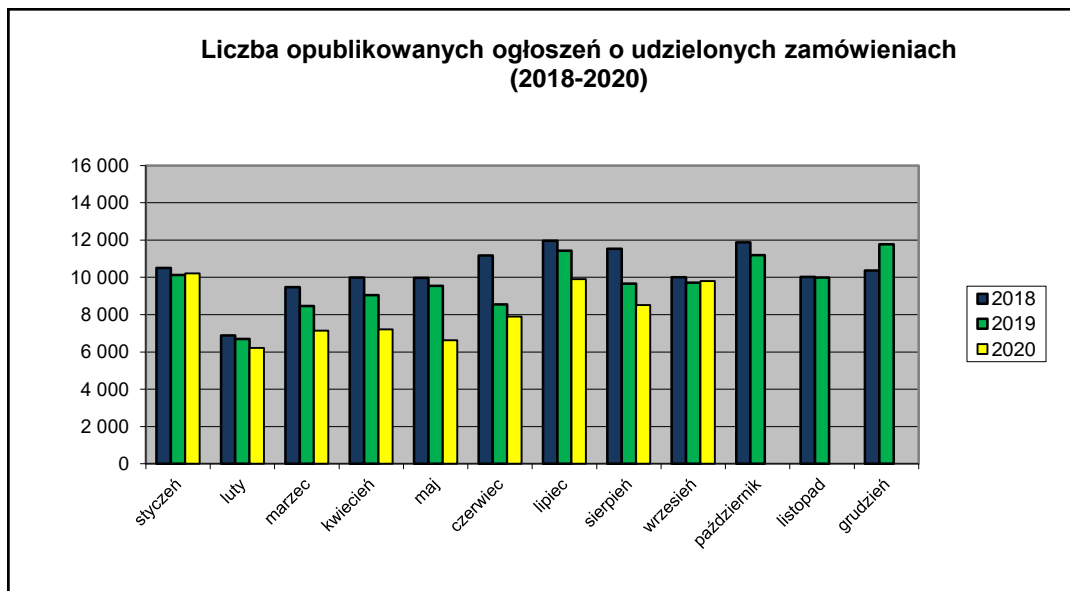
2. W roku 2020 liczba opublikowanych **ogłoszeń o zamówieniach i konkursach jest mniejsza o 16%** w stosunku do tego samego okresu roku 2019 (87.292 szt. ogłoszeń o zamówieniu i konkursie).

Stanowią one 40,25% wszystkich opublikowanych ogłoszeń. W ogłoszeniach o zamówieniu przeważają przetargi na **roboty budowlane (39,26%)**, a następnie **dostawy (34,89%)** i **usługi (25,85%)**.

Większość z **75.341** postępowań prowadzone było w trybie **przetargu nieograniczonego**, co stanowiło **99,49%**. Pozostałe stosowane tryby to: **przetarg ograniczony – 0,19%**, **negocjacje z ogłoszeniem – 0,02%**, **dialog konkurencyjny – 0,02%**, **licytacja elektroniczna – 0,23%**, **konkurs – 0,05%**, **partnerstwo innowacyjne – 0,00%**.



3. Od początku 2020 roku opublikowano **73.549 ogłoszenia o udzielonych zamówieniach i wynikach konkursu** (w analogicznym okresie roku 2019 opublikowano 73.526 ogłoszeń).



Zamówienia publiczne w roku 2020 na podstawie ogłoszeń opublikowanych  
w Biuletynie Zamówień Publicznych (stan na dzień 30 września 2020 roku)

Większość zamówień ogłaszanych w BZP udzielono w trybie **przetargu nieograniczonego**, co stanowiło ok. **90,79%**. Poniżej szczegółowa struktura trybów na podstawie ogłoszeń o udzieleniu zamówienia opublikowanych w roku 2020:

<b>Tryb zamówienia</b>	<b>Odsetek</b>
przetarg nieograniczony	90,79%
przetarg ograniczony	0,28%
negocjacje z ogłoszeniem	0,02%
dialog konkurencyjny	0,01%
negocjacje bez ogłoszenia	0,06%
zamówienie z wolnej ręki	7,77%
zapytanie o cenę	0,78%
partnerstwo innowacyjne	0,00%
licytacja elektroniczna	0,23%
konkurs	0,06%
<b>Razem</b>	<b>100,00%</b>

Na podstawie danych z BZP przygotował:  
Departament Informacji, Edukacji i Analiz Systemowych  
Warszawa, dnia 12.10.2020 r.