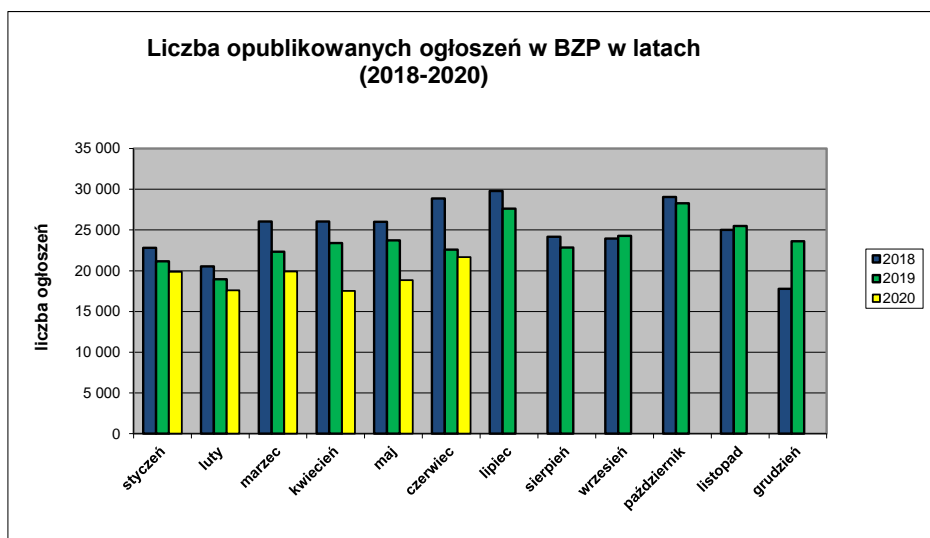


Informacja o polskim rynku zamówień publicznych w roku 2020
na podstawie ogłoszeń opublikowanych w Biuletynie Zamówień Publicznych
(stan na dzień 30 czerwca 2020 roku)

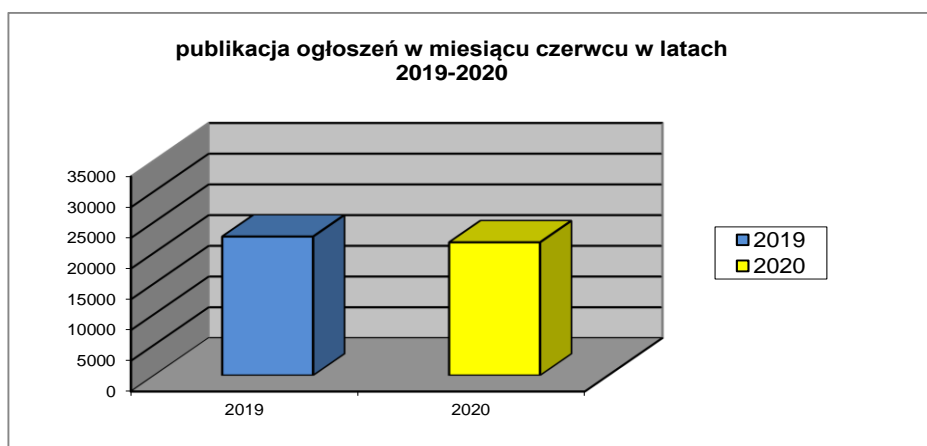
1. Od początku roku 2020 w Biuletynie Zamówień Publicznych opublikowano ogółem **116.462** ogłoszenia, w tym:

- ogłoszeń o zamówieniu – **46.320** co stanowi **39,77%** opublikowanych ogłoszeń,
- ogłoszeń o zamówieniu w dziedzinach obronności i bezpieczeństwa / na podwykonawstwo – **61** co stanowi **0,05%** opublikowanych ogłoszeń
- ogłoszeń o konkursie – **18 (0,02%)**,
- ogłoszeń o udzieleniu zamówienia – **45.291 (38,89%)**,
- ogłoszeń o wyniku konkursu – **35 (0,03%)**,
- ogłoszeń o zmianie ogłoszenia – **21.674 (18,61%)**,
- ogłoszeń o zamiarze zawarcia umowy – **1 304 (1,12%)**
- ogłoszeń o zmianie umowy – **1 759 (1,51%)**

Łączna liczba opublikowanych **ogłoszeń w 2020** roku jest **mniejsza o 12%** w stosunku do liczby ogłoszeń opublikowanych w analogicznym okresie roku 2019 (132.894 szt. opublikowanych ogłoszeń).



W **czerwcu 2020** roku liczba opublikowanych ogłoszeń (21.673) **jest o około 4% mniejsza** w porównaniu do tego samego okresu w roku 2019 (22.611 szt. opublikowanych ogłoszeń).

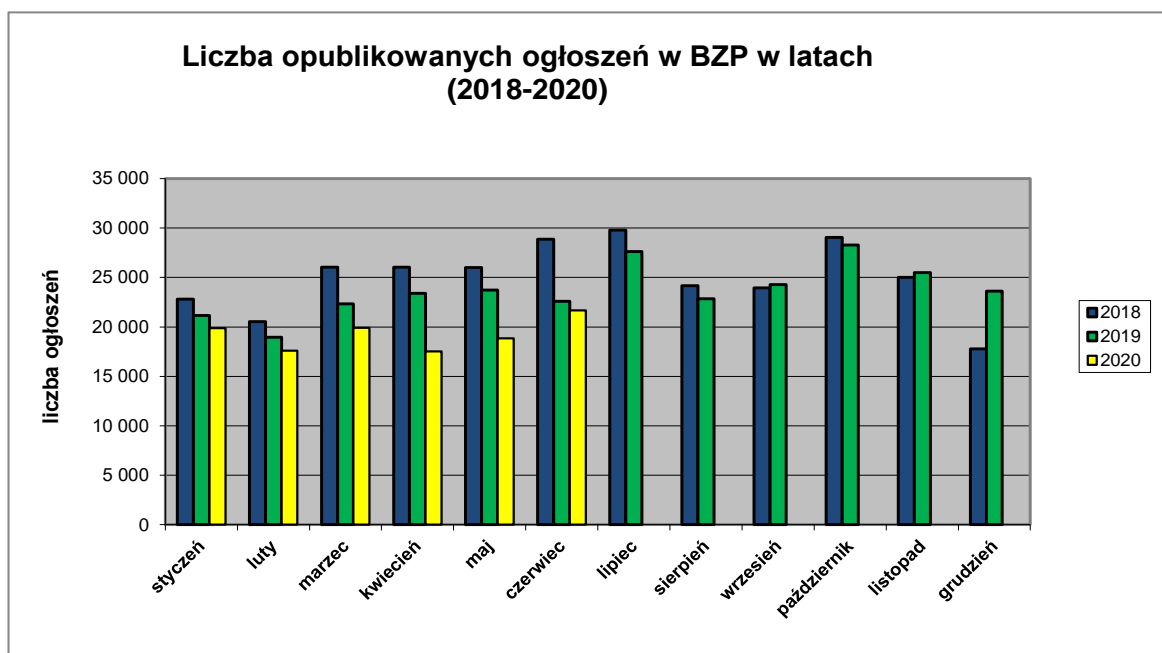


Zamówienia publiczne w roku 2020 na podstawie ogłoszeń opublikowanych w Biuletynie Zamówień Publicznych (stan na dzień 30 czerwca 2020 roku)

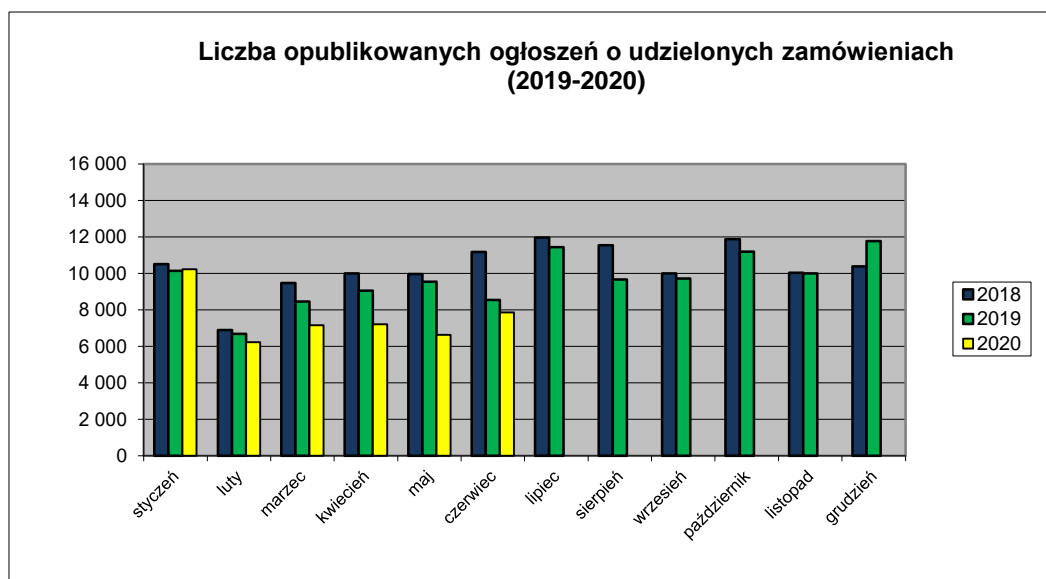
2. W roku 2020 liczba opublikowanych **ogłoszeń o zamówieniach i konkursach jest mniejsza o 21%** w stosunku do tego samego okresu roku 2019 (56.106 szt. ogłoszeń o zamówieniu i konkursie).

Stanowią one 39,21% wszystkich opublikowanych ogłoszeń. W ogłoszeniach o zamówieniu przeważają przetargi na **roboty budowlane (38,57%)**, a następnie **dostawy (34,22%)** i **usługi (27,22%)**.

Większość z **46.399** postępowań prowadzone było w trybie **przetargu nieograniczonego**, co stanowiło **99,47%**. Pozostałe stosowane tryby to: **przetarg ograniczony – 0,20%**, **negocjacje z ogłoszeniem – 0,02%**, **dialog konkurencyjny – 0,01%**, **licytacja elektroniczna – 0,26%**, **konkurs – 0,04%**, **partnerstwo innowacyjne – 0,00%**.



3. Od początku 2020 roku opublikowano **45.326 ogłoszeń o udzielonych zamówieniach i wynikach konkursu** (w analogicznym okresie roku 2019 opublikowano 52.425 ogłoszeń).



Zamówienia publiczne w roku 2020 na podstawie ogłoszeń opublikowanych
w Biuletynie Zamówień Publicznych (stan na dzień 30 czerwca 2020 roku)

Większość zamówień ogłaszanych w BZP udzielono w trybie **przetargu nieograniczonego**, co stanowiło ponad **89,70%**.
Poniżej szczegółowa struktura trybów na podstawie ogłoszeń o udzieleniu opublikowanych w roku 2020:

Tryb zamówienia	Odsetek
przetarg nieograniczony	89,70%
przetarg ograniczony	0,26%
negocjacje z ogłoszeniem	0,02%
dialog konkurencyjny	0,01%
negocjacje bez ogłoszenia	0,05%
zamówienie z wolnej ręki	8,64%
zapytanie o cenę	1,02%
partnerstwo innowacyjne	0,00%
licytacja elektroniczna	0,23%
konkurs	0,08%
Razem	100,00%

Na podstawie danych z BZP przygotował:
Departament Informacji, Edukacji i Analiz Systemowych
Warszawa, dnia 10.07.2020 r.