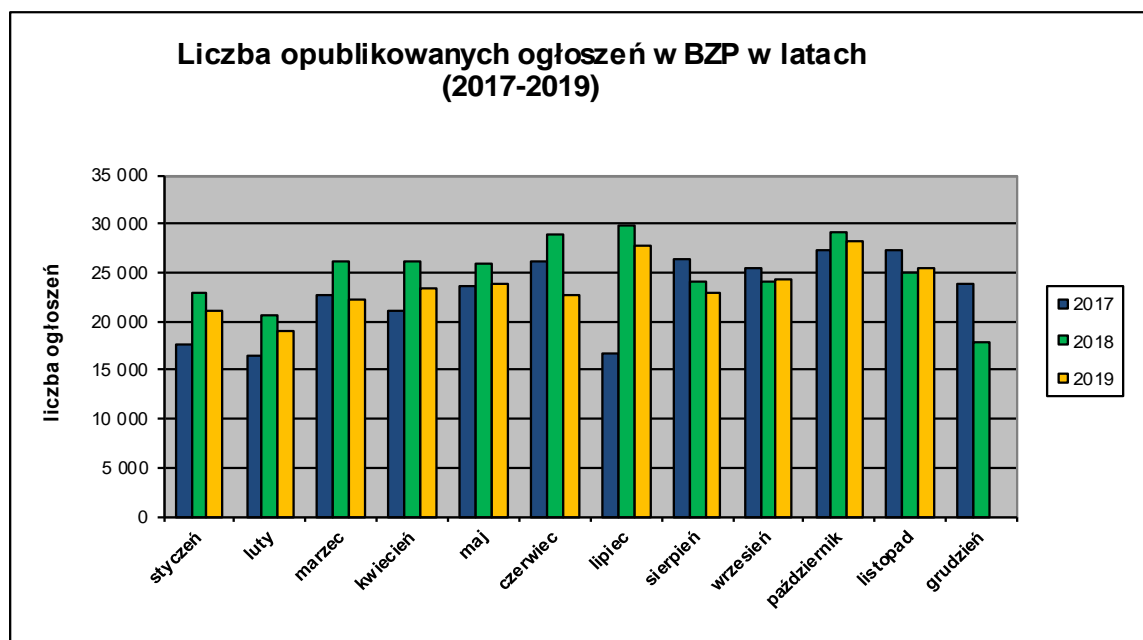


Informacja o polskim rynku zamówień publicznych w roku 2019
na podstawie ogłoszeń opublikowanych w Biuletynie Zamówień Publicznych
(stan na dzień 30 listopada 2019 roku)

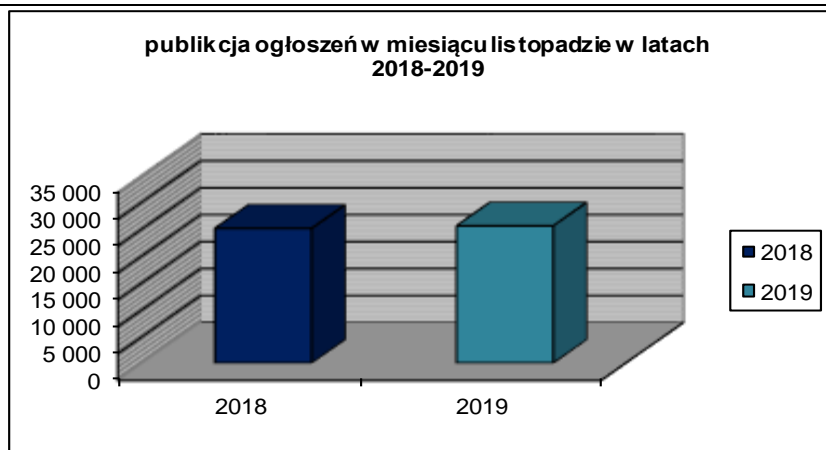
1. Od początku roku 2019 w Biuletynie Zamówień Publicznych opublikowano ogółem **258.305** ogłoszeń, w tym:

- ogłoszeń o zamówieniu – **109.668** co stanowi **42,46%** opublikowanych ogłoszeń,
- ogłoszeń o zamówieniu w dziedzinach obronności i bezpieczeństwa / na podwykonawstwo – **98** co stanowi **0,04%** opublikowanych ogłoszeń
- ogłoszeń o konkursie – **54 (0,02%)**,
- ogłoszeń o udzieleniu zamówienia – **104.414 (40,42%)**,
- ogłoszeń o wyniku konkursu – **44 (0,02%)**,
- ogłoszeń o zmianie ogłoszenia – **40.903 (15,84%)**,
- ogłoszeń o zamiarze zawarcia umowy – **3.124 (1,21%)**
- ogłoszeń o zmianie umowy – **3.111 (1,20%)**

Łączna liczba opublikowanych **ogłoszeń w 2019** roku jest **mniejsza o 7%** w stosunku do liczby ogłoszeń opublikowanych w analogicznym okresie roku 2018 (279.038 szt. opublikowanych ogłoszeń).

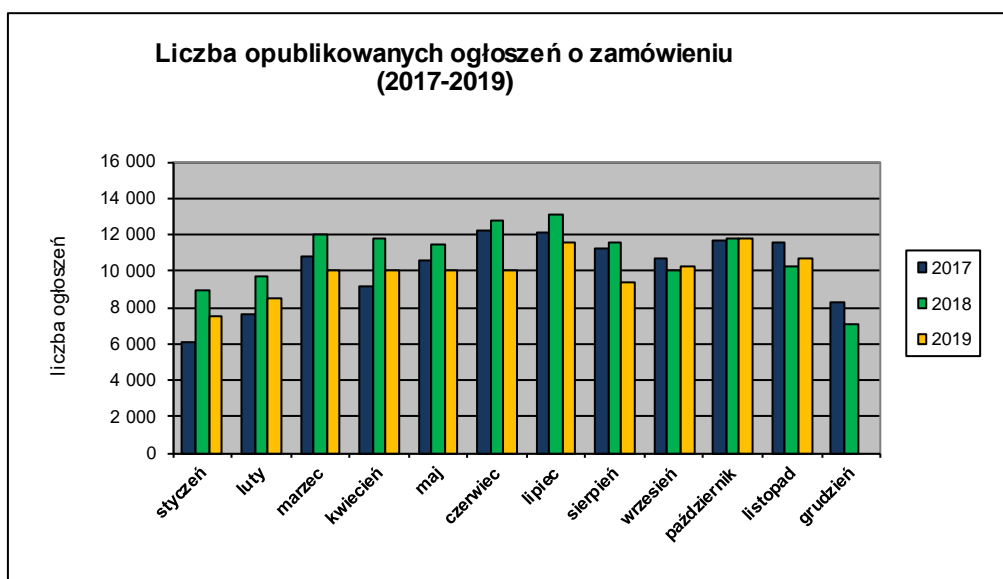


W **listopadzie 2019** roku liczba opublikowanych ogłoszeń (25.449) jest o **około 2% większa** w porównaniu do tego samego okresu w roku 2018 (25.030 szt. opublikowanych ogłoszeń).

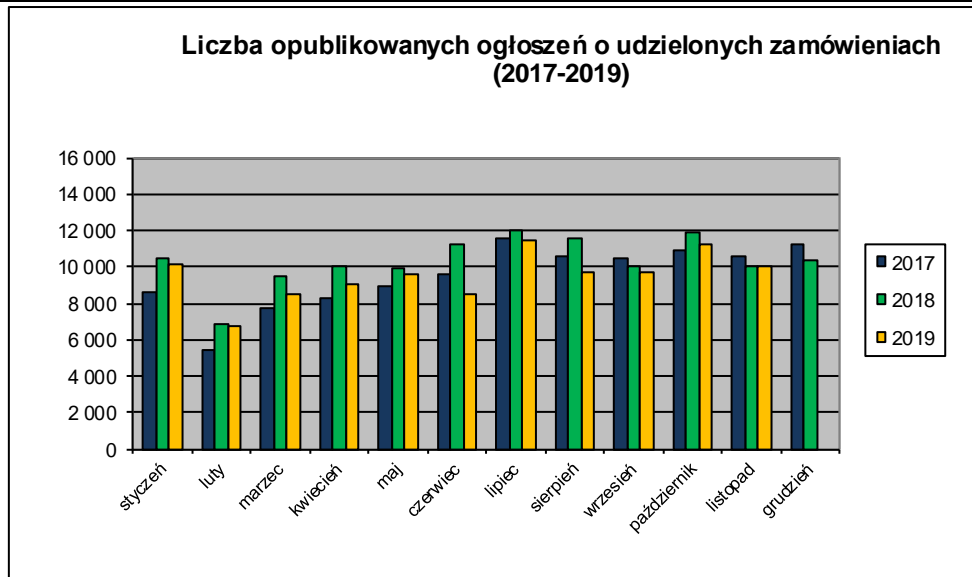


2. W roku 2019 liczba opublikowanych **ogłoszeń o zamówieniach i konkursach jest o około 12% mniejsza** w stosunku do tego samego okresu roku 2018 (123.323 szt. ogłoszeń o zamówieniu i konkursie). Stanowią one 42,52% wszystkich opublikowanych ogłoszeń. W ogłoszeniach o zamówieniu przeważają przetargi na **roboty budowlane (39,79%)**, a następnie **dostawy (34,92%)** i **usługi (25,29%)**.

Większość z **109.752** postępowań prowadzone było w trybie **przetargu nieograniczonego**, co stanowiło **99,47%**. Pozostałe stosowane tryby to: **przetarg ograniczony – 0,20%**, **negocjacje z ogłoszeniem – 0,02%**, **dialog konkurencyjny – 0,02%**, **licytacja elektroniczna – 0,25%**, **konkurs – 0,05%**, **partnerstwo innowacyjne – 0,00%**.



3. Od początku 2019 roku opublikowano **104.446 ogłoszeń o udzielonych zamówieniach i wynikach konkursu** (w analogicznym okresie roku 2018 opublikowano 113.417 ogłoszeń).



Większość zamówień ogłaszanych w BZP udzielono w trybie **przetargu nieograniczonego**, co stanowiło ponad **90,86%**. Poniżej szczegółowa struktura trybów na podstawie ogłoszeń o udzieleniu opublikowanych w roku 2019:

Tryb zamówienia	Odsetek
przetarg nieograniczony	90,86%
przetarg ograniczony	0,30%
negocjacje z ogłoszeniem	0,03%
dialog konkurencyjny	0,02%
negocjacje bez ogłoszenia	0,07%
zamówienie z wolnej ręki	7,63%
zapytanie o cenę	0,81%
partnerstwo innowacyjne	0,00%
licytacja elektroniczna	0,24%
konkurs	0,04%
Razem	100,00%

Na podstawie danych z BZP przygotował:
 Departament Informacji, Edukacji i Analiz Systemowych
 Warszawa, dnia 10.12.2019 r.