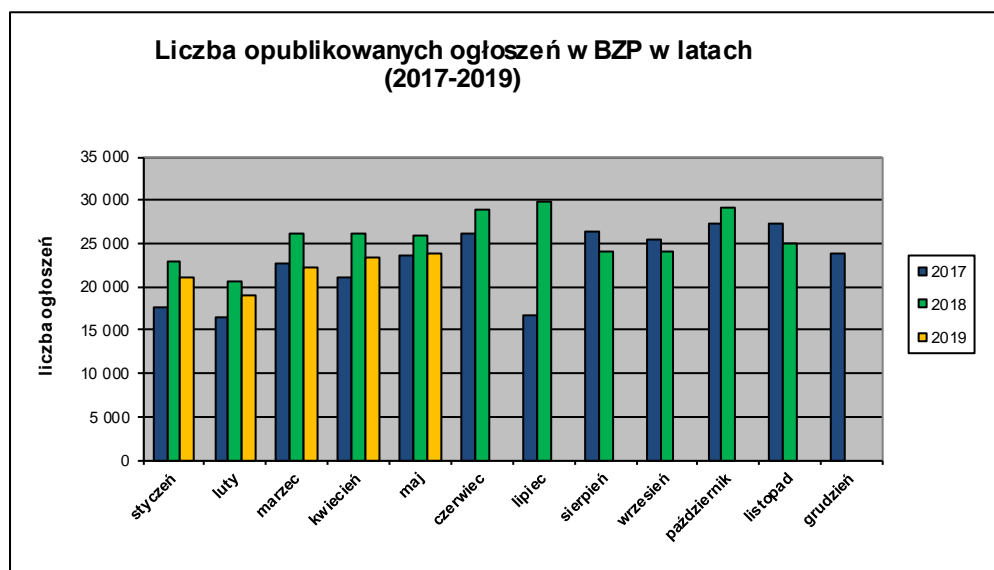


Informacja o polskim rynku zamówień publicznych w roku 2019
na podstawie ogłoszeń opublikowanych w Biuletynie Zamówień Publicznych
(stan na dzień 31 maja 2019 roku)

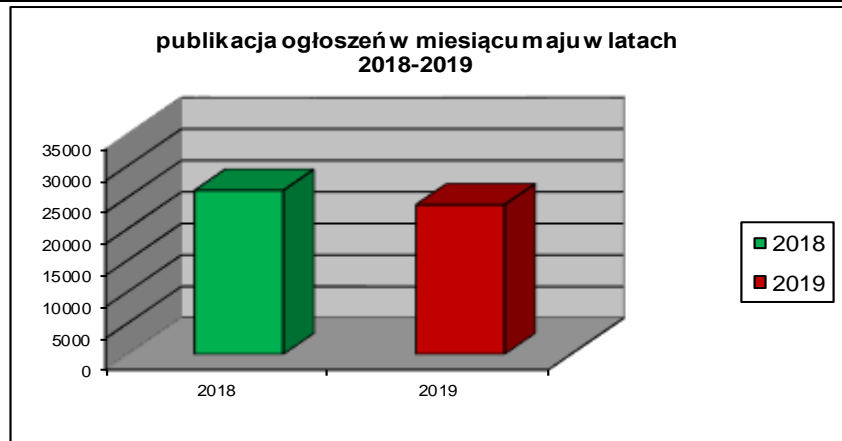
1. Od początku roku 2019 w Biuletynie Zamówień Publicznych opublikowano ogółem **109.118** ogłoszeń, w tym:

- ogłoszeń o zamówieniu – **45.997** co stanowi **42,15%** opublikowanych ogłoszeń,
- ogłoszeń o zamówieniu w dziedzinach obronności i bezpieczeństwa / na podwykonawstwo – **48** co stanowi **0,04%** opublikowanych ogłoszeń
- ogłoszeń o konkursie – **21 (0,02%)**,
- ogłoszeń o udzieleniu zamówienia – **43.857 (40,19%)**,
- ogłoszeń o wyniku konkursu – **20 (0,02%)**,
- ogłoszeń o zmianie ogłoszenia – **17.968 (16,47%)**,
- ogłoszeń o zamiarze zawarcia umowy – **1.207 (1,11%)**
- ogłoszeń o zmianie umowy – **1.167 (1,07%)**

Łączna liczba opublikowanych **ogłoszeń w 2019** roku jest **mniejsza o 10%** w stosunku do liczby ogłoszeń opublikowanych w analogicznym okresie roku 2018 (120.598 szt. opublikowanych ogłoszeń).

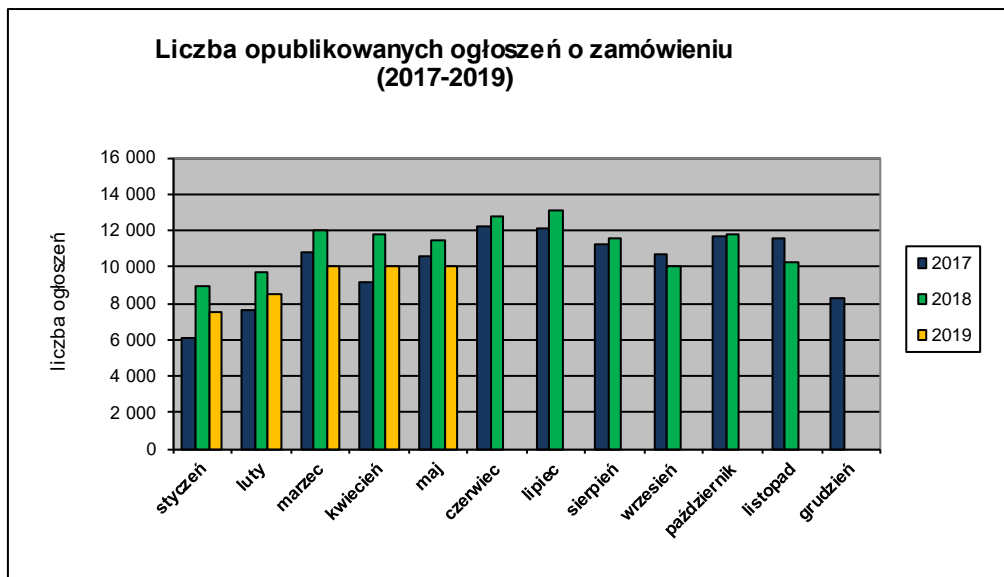


W **maju 2019** roku liczba opublikowanych ogłoszeń (23.731) **jest o około 10% mniejsza** w porównaniu do tego samego okresu w roku 2018 (26.018 szt. opublikowanych ogłoszeń).

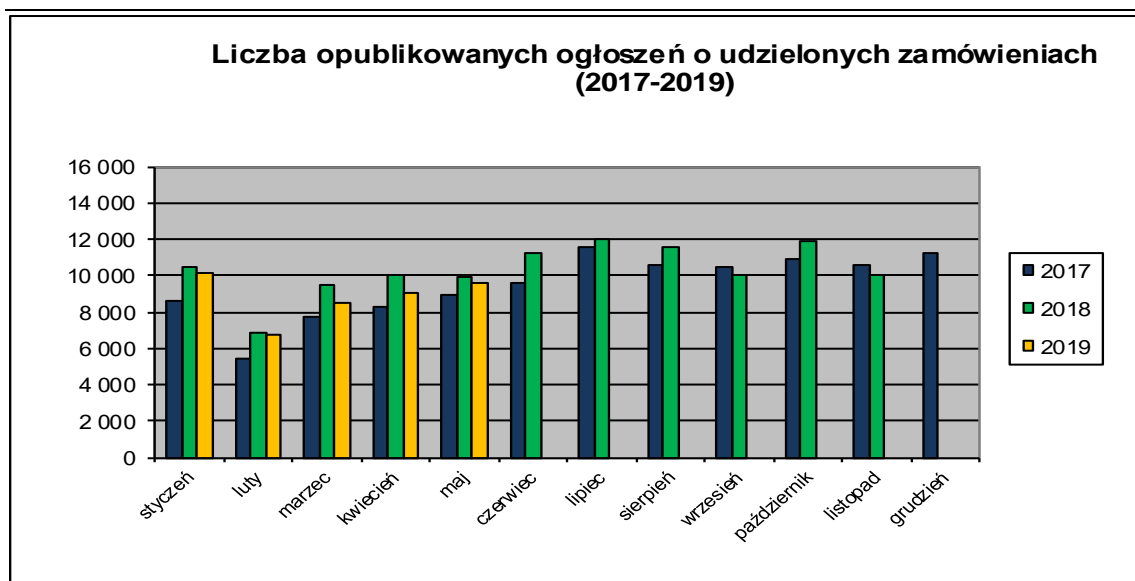


2. W roku 2019 liczba opublikowanych **ogłoszeń o zamówieniach i konkursach jest o około 17% mniejsza** w stosunku do tego samego okresu roku 2018 (53.922 szt. ogłoszeń o zamówieniu i konkursie). Stanowią one 42,21% wszystkich opublikowanych ogłoszeń. W ogłoszeniach o zamówieniu przeważają przetargi na **roboty budowlane (41,90%)**, a następnie **dostawy (33,19%)** i **usługi (24,91%)**.

Większość z **46.066** postępowań prowadzonych było w trybie **przetargu nieograniczonego**, co stanowiło **99,44%**. Pozostałe stosowane tryby to: **przetarg ograniczony – 0,20%**, **negocjacje z ogłoszeniem – 0,03%**, **dialog konkurencyjny – 0,02%**, **licytacja elektroniczna – 0,27%**, **konkurs – 0,05%**, **partnerstwo innowacyjne – 0,00%**.



3. Od początku 2019 roku opublikowano **43.877 ogłoszeń o udzielonych zamówieniach i wynikach konkursu** (w analogicznym okresie roku 2018 opublikowano 46.821 ogłoszeń).



Większość zamówień ogłaszanych w BZP udzielono w trybie **przetargu nieograniczonego**, co stanowiło ponad **89,85%**. Poniżej szczegółowa struktura trybów na podstawie ogłoszeń o udzieleniu opublikowanych w roku 2019:

| Tryb zamówienia | Odsetek |
|---------------------------|----------------|
| przetarg nieograniczony | 89,85% |
| przetarg ograniczony | 0,30% |
| negocjacje z ogłoszeniem | 0,03% |
| dialog konkurencyjny | 0,02% |
| negocjacje bez ogłoszenia | 0,10% |
| zamówienie z wolnej ręki | 8,42% |
| zapytanie o cenę | 1,02% |
| partnerstwo innowacyjne | 0,00% |
| licytacja elektroniczna | 0,22% |
| konkurs | 0,04% |
| Razem | 100,00% |

Na podstawie danych z BZP przygotował:
Departament Informacji, Edukacji i Analiz Systemowych
Warszawa, dnia 07.06.2019 r.