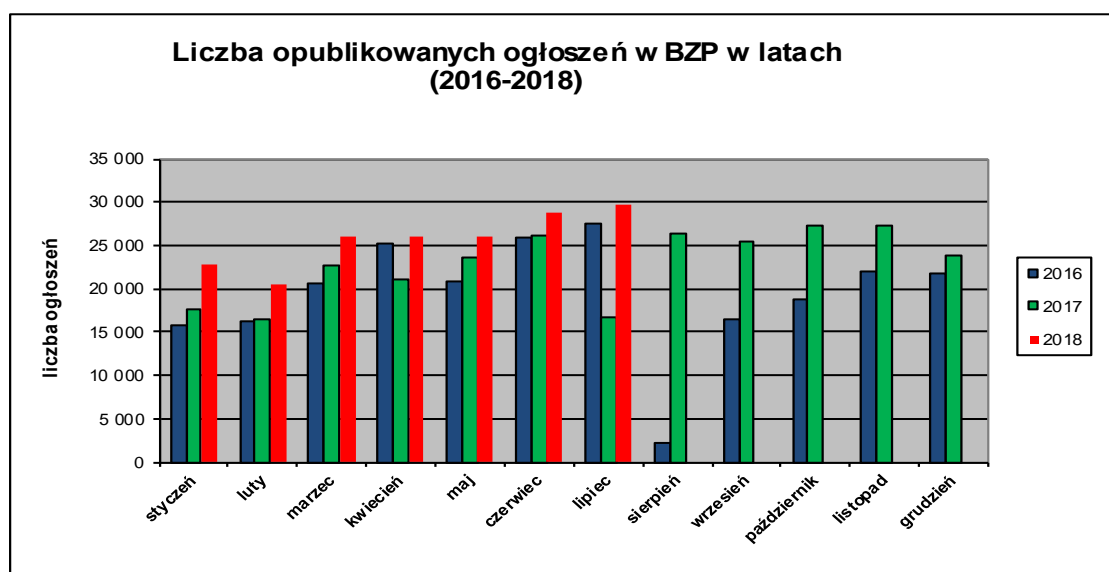


Informacja o polskim rynku zamówień publicznych w roku 2018
na podstawie ogłoszeń opublikowanych w Biuletynie Zamówień Publicznych
(stan na dzień 31 lipca 2018 roku)

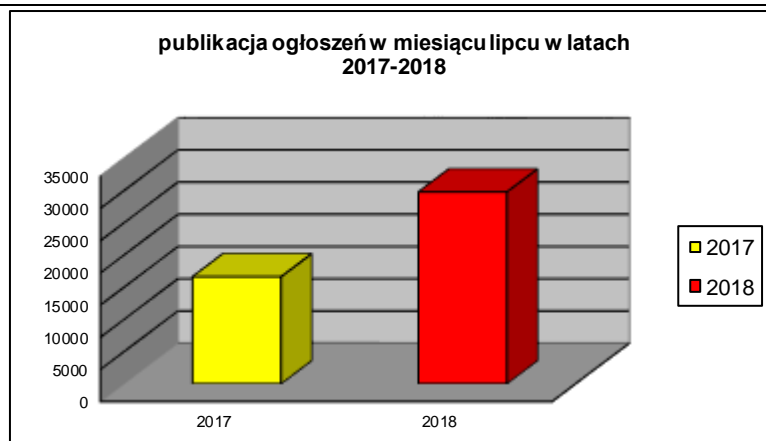
1. Od początku roku 2018 w Biuletynie Zamówień Publicznych opublikowano ogółem **178.578** ogłoszeń, w tym:

- ogłoszeń o zamówieniu – **79.743** co stanowi **44,65%** opublikowanych ogłoszeń,
- ogłoszeń o zamówieniu w dziedzinach obronności i bezpieczeństwa / na podwykonawstwo – **45** co stanowi **00,03%** opublikowanych ogłoszeń
- ogłoszeń o konkursie – **50 (0,03%)**,
- ogłoszeń o udzieleniu zamówienia – **69.940 (39,16%)**,
- ogłoszeń o wyniku konkursu – **48 (0,03%)**,
- ogłoszeń o zmianie ogłoszenia – **26.866 (15,04%)**,
- ogłoszeń o zamiarze zawarcia umowy – **1.886 (1,06%)**
- ogłoszeń o zmianie umowy – **1.776 (0,99%)**

Łączna liczba opublikowanych **ogłoszeń w 2018** roku jest **większa o 18%** w stosunku do liczby ogłoszeń opublikowanych w analogicznym okresie roku 2017 (151.691 szt. opublikowanych ogłoszeń).

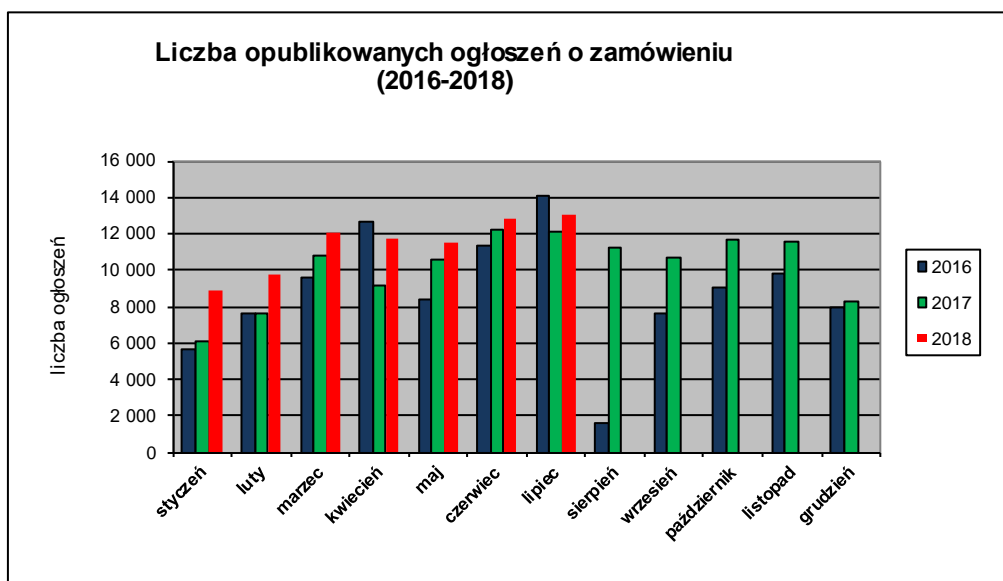


W **lipcu 2018** roku liczba opublikowanych ogłoszeń (29.791) **jest o około 79% większa** w porównaniu do tego samego okresu w roku 2017 (16.632 szt. opublikowanych ogłoszeń).



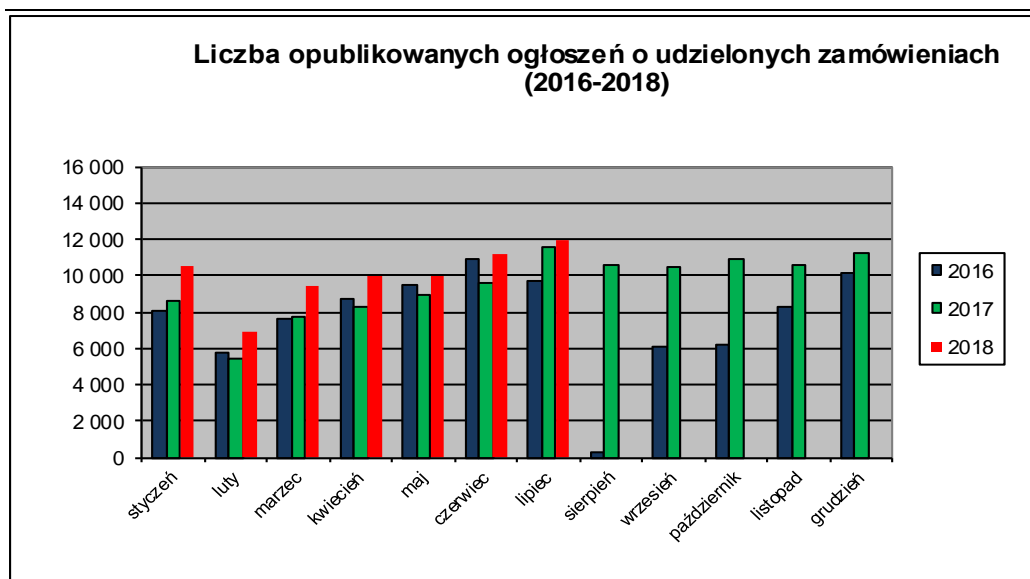
2. W roku 2018 liczba opublikowanych **ogłoszeń o zamówieniach i konkursach jest o około 16% większa** w stosunku do tego samego okresu roku 2017 (68.624 szt. ogłoszenia o zamówieniu i konkursie). Stanowią one 44,71% wszystkich opublikowanych ogłoszeń. W ogłoszeniach o zamówieniu przeważają przetargi na **roboty budowlane (51,17%)**, a następnie **dostawy (27,80%) i usługi (21,03%)**.

Większość z **79.769** postępowań prowadzonych było w trybie **przetargu nieograniczonego**, co stanowiło **99,27%**. Pozostałe stosowane tryby to: **przetarg ograniczony – 0,23%**, **negocjacje z ogłoszeniem – 0,04%**, **dialog konkurencyjny – 0,02%**, **licytacja elektroniczna – 0,36%**, **konkurs – 0,07%**, **partnerstwo innowacyjne – 0,00%**.



3. Od początku 2018 roku opublikowano **69.970 ogłoszeń o udzielonych zamówieniach i wynikach konkursu** (w analogicznym okresie roku 2017 opublikowano 60.022 ogłoszenia).

Zamówienia publiczne w roku 2018 na podstawie ogłoszeń opublikowanych
w Biuletynie Zamówień Publicznych (stan na dzień 31 lipca 2018 roku)



Większość zamówień ogłaszanych w BZP udzielono w trybie **przetargu nieograniczonego**, co stanowiło ponad **91,48%**. Poniżej szczegółowa struktura trybów na podstawie ogłoszeń o udzieleniu opublikowanych w roku 2018:

Tryb zamówienia	Odsetek
przetarg nieograniczony	91,48%
przetarg ograniczony	0,27%
negocjacje z ogłoszeniem	0,03%
dialog konkurencyjny	0,02%
negocjacje bez ogłoszenia	0,09%
zamówienie z wolnej ręki	6,83%
zapytanie o cenę	0,93%
partnerstwo innowacyjne	0,00%
licytacja elektroniczna	0,28%
konkurs	0,07%
Razem	100,00%

Na podstawie danych z BZP przygotował:
Departament Informacji, Edukacji i Analiz Systemowych
Warszawa, dnia 08.08.2018 r.