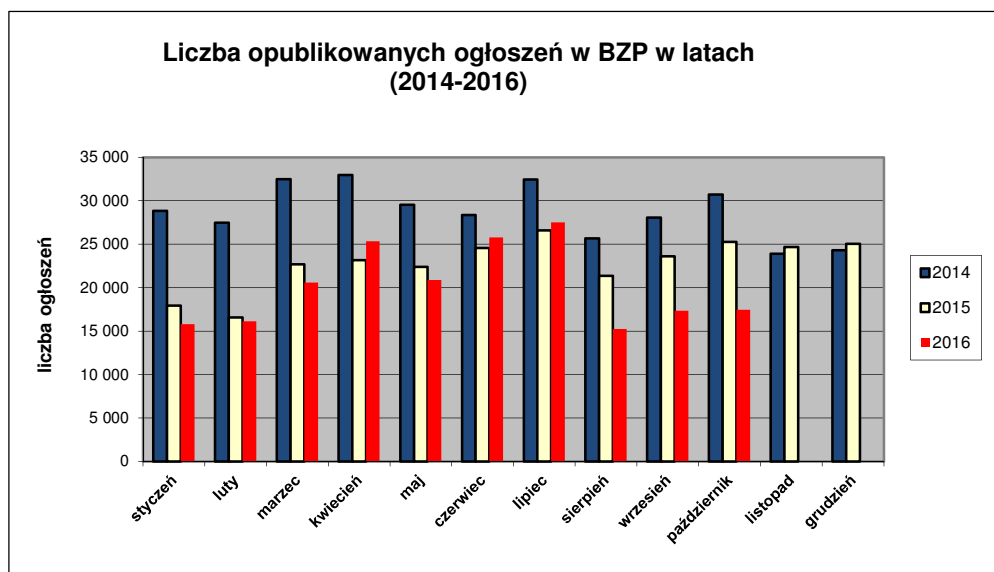


Informacja o polskim rynku zamówień publicznych w roku 2016 na podstawie ogłoszeń opublikowanych w Biuletynie Zamówień Publicznych (stan na dzień 31 października 2016 roku)

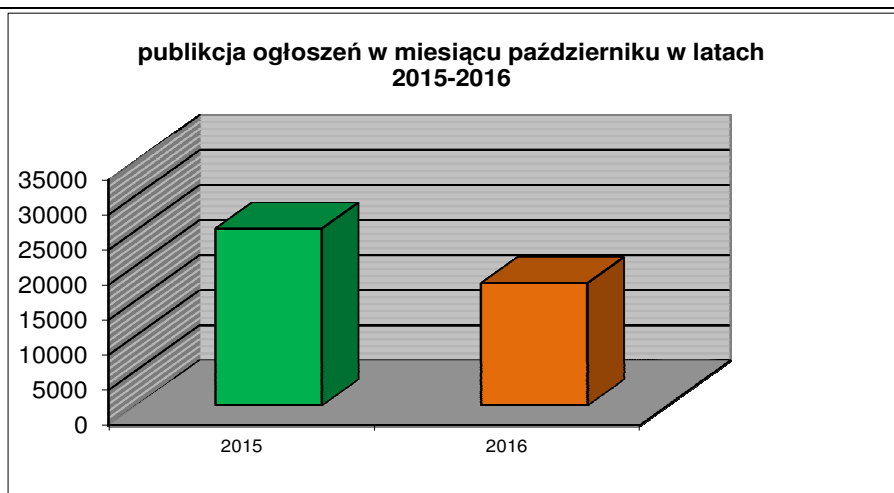
1. Od początku 2016 roku w Biuletynie Zamówień Publicznych opublikowano ogółem **203.669** ogłoszeń, w tym:

- ogłoszeń o zamówieniu – **88.544** co stanowi **43,47%** opublikowanych ogłoszeń,
- ogłoszeń o zamówieniu w dziedzinach obronności i bezpieczeństwa / na podwykonawstwo – **56 (0,03%)**,
- ogłoszeń o konkursie – **73 (0,04%)**,
- ogłoszeń o udzieleniu zamówienia – **83.599 (41,05%)**,
- ogłoszeń o wyniku konkursu – **56 (0,03%)**,
- ogłoszeń o zmianie ogłoszenia – **28.593 (14,04%)**,
- ogłoszeń o zamiarze zawarcia umowy – **2.748 (1,35%)**

Łączna liczba opublikowanych **ogłoszeń w 2016** roku jest **mniejsza o około 9%** od liczby ogłoszeń opublikowanych w analogicznym okresie roku 2015 (225.677 szt. opublikowanych ogłoszeń).



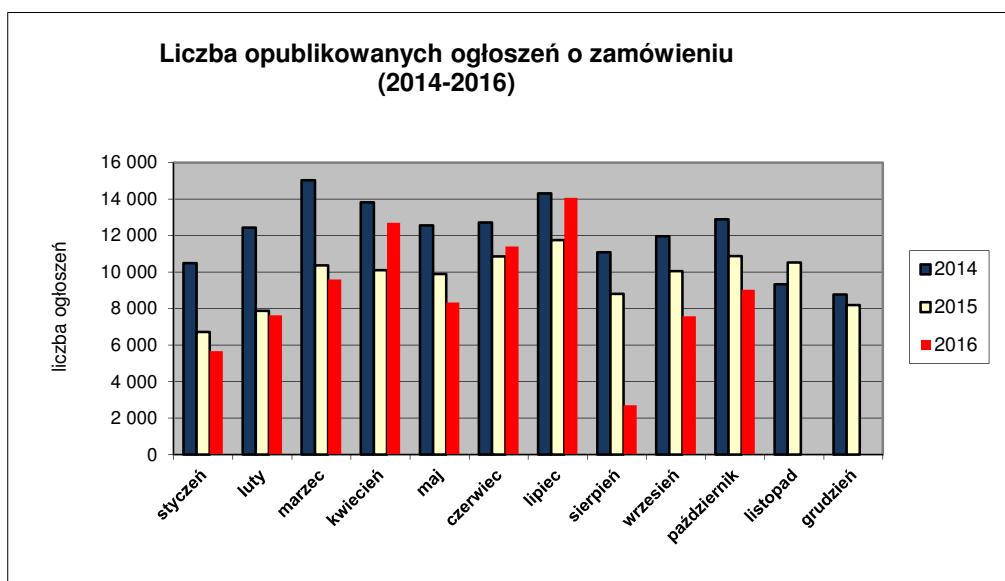
W **październiku 2016** roku liczba opublikowanych ogłoszeń (17.466) **jest o około 46% mniejsza** w porównaniu do tego samego okresu w roku 2015 (25.609 szt. opublikowanych ogłoszeń).



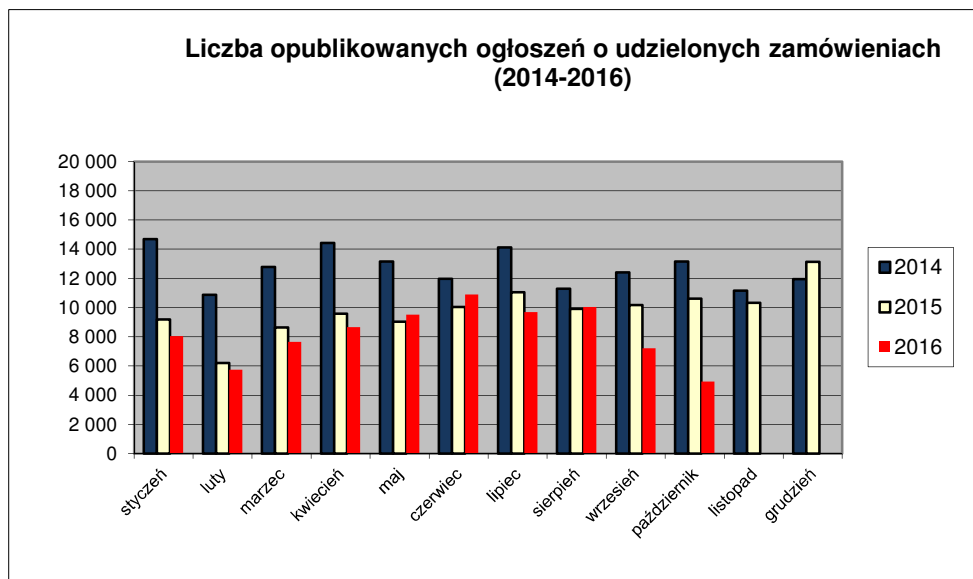
2. W roku 2016 liczba opublikowanych **ogłoszeń o zamówieniach i konkursach jest o około 10,0% mniejsza** w stosunku do tego samego okresu roku 2015 (97.332 szt. ogłoszeń o zamówieniu i konkursie). Stanowią one 43,54% wszystkich opublikowanych ogłoszeń. W ogłoszeniach o zamówieniu przeważają przetargi na **roboty budowlane (39,78%)**, a następnie **dostawy (33,13%)** i **usługi (27,09%)**.

Większość z **88.673** postępowań prowadzonych było w trybie **przetargu nieograniczonego**, co stanowiło **99,03%**. Pozostałe stosowane tryby to: **przetarg ograniczony – 0,55%**, **negocjacje z ogłoszeniem – 0,04%**, **dialog konkurencyjny – 0,01%**, **licytacja elektroniczna – 0,28%**, **konkurs – 0,08%**.

W roku 2016 nie opublikowano ogłoszeń dotyczących **ustanowienia dynamicznego systemu zakupów**, nie opublikowano ogłoszeń dotyczących **zawarcia umowy ramowej**, nie opublikowano ogłoszeń o **zmianie umowy**, oraz opublikowano **30** ogłoszeń dotyczących **koncesji na usługi**.



3. Od początku 2016 roku opublikowano **88.668 ogłoszeń o udzielonych zamówieniach i wynikach konkursu** (w analogicznym okresie roku 2015 opublikowano 97.363 ogłoszenia).



Większość zamówień ogłaszanych w BZP udzielono w trybie **przetargu nieograniczonego**, co stanowiło ponad **87,98%**. Poniżej szczegółowa struktura trybów na podstawie ogłoszeń o udzieleniu opublikowanych w roku 2016:

Tryb zamówienia	Odsetek
przetarg nieograniczony	87,98%
przetarg ograniczony	0,46%
negocjacje z ogłoszeniem	0,02%
dialog konkurencyjny	0,01%
negocjacje bez ogłoszenia	0,06%
zamówienie z wolnej ręki	9,78%
zapytanie o cenę	1,41%
partnerstwo innowacyjne	0,00%
licytacja elektroniczna	0,21%
konkurs	0,07%
Razem	100,00%

Na podstawie danych z BZP przygotował:
Departament Informacji, Edukacji i Analiz Systemowych

Warszawa, dnia 09.11.2016 r.