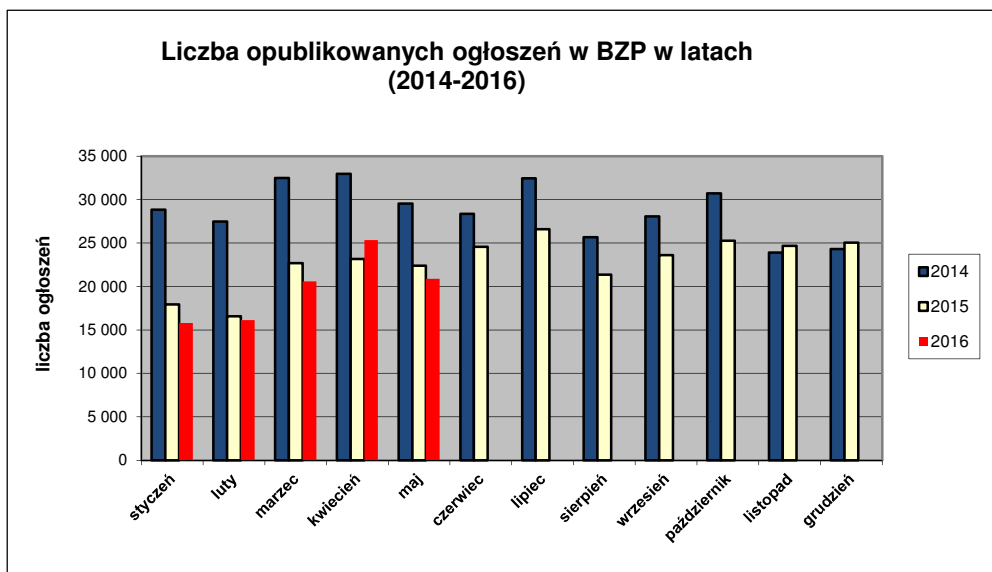


Informacja o polskim rynku zamówień publicznych w roku 2016 na podstawie ogłoszeń opublikowanych w Biuletynie Zamówień Publicznych (stan na dzień 31 maja 2016 roku)

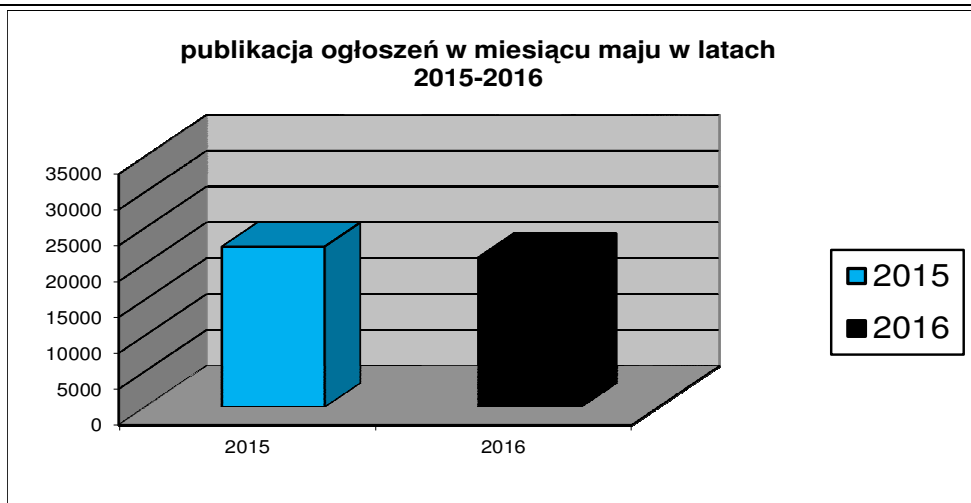
1. Od początku 2016 roku w Biuletynie Zamówień Publicznych opublikowano ogółem **99.334** ogłoszenia, w tym:

- ogłoszeń o zamówieniu – **44.117** co stanowi **44,41%** opublikowanych ogłoszeń,
- ogłoszeń o zamówieniu w dziedzinach obronności i bezpieczeństwa / na podwykonawstwo – **29 (0,03%)**,
- ogłoszeń o konkursie – **40 (0,04%)**,
- ogłoszeń o udzieleniu zamówienia – **39.844 (40,11%)**,
- ogłoszeń o wyniku konkursu – **27 (0,03%)**,
- ogłoszeń o zmianie ogłoszenia – **13.878 (13,97%)**,
- ogłoszeń o zamiarze zawarcia umowy – **1.399 (1,41%)**

Łączna liczba opublikowanych **ogłoszeń w 2016** roku jest **mniejsza o około 4%** od liczby ogłoszeń opublikowanych w analogicznym okresie roku 2015 (103.978 szt. opublikowanych ogłoszeń).



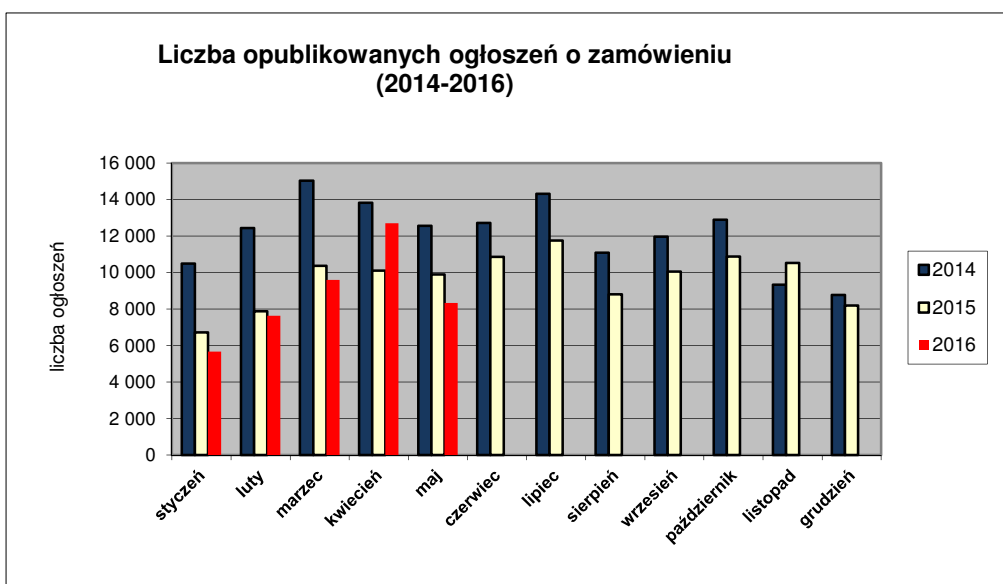
W **maju 2016** roku liczba opublikowanych ogłoszeń (20.891) **jest o około 9% mniejsza** w porównaniu do tego samego okresu w roku 2015 (22.381 szt. opublikowanych ogłoszeń).



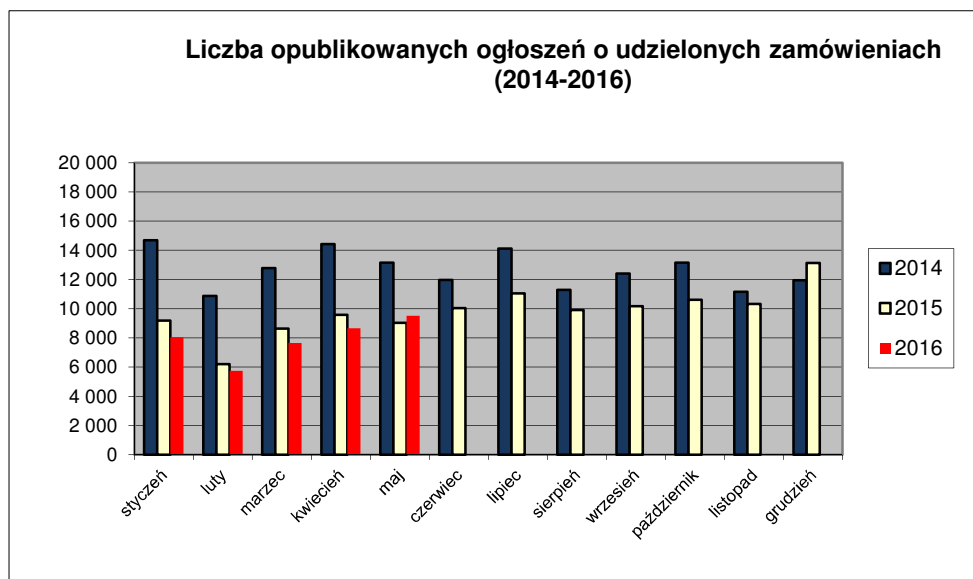
2. W roku 2016 liczba opublikowanych **ogłoszeń o zamówieniach i konkursach jest o około 2% mniejsza** w stosunku do tego samego okresu roku 2015 (44.947 szt. ogłoszeń o zamówieniu i konkursie). Stanowią one 44,48% wszystkich opublikowanych ogłoszeń. W ogłoszeniach o zamówieniu przeważają przetargi na **roboty budowlane (36,07%)**, a następnie **dostawy (34,54%) i usługi (29,39%)**.

Większość z **43.914** postępowań prowadzonych było w trybie **przetargu nieograniczonego**, co stanowiło **98,95%**. Pozostałe stosowane tryby to: **przetarg ograniczony – 0,65%**, **negocjacje z ogłoszeniem – 0,06%**, **dialog konkurencyjny – 0,02%**, **licytacja elektroniczna – 0,23%**, **konkurs – 0,09%**.

W roku 2016, nie opublikowano ogłoszeń dotyczących **ustanowienia dynamicznego systemu zakupów**, nie opublikowano ogłoszeń dotyczących **zawarcia umowy ramowej**, oraz opublikowano **13** ogłoszeń dotyczących **koncesji na usługi**.



3. Od początku 2016 roku opublikowano **39.633 ogłoszenia o udzielonych zamówieniach i wynikach konkursu** (w analogicznym okresie roku 2015 opublikowano 42.628 ogłoszeń).



Większość zamówień ogłaszanych w BZP udzielono w trybie **przetargu nieograniczonego**, co stanowiło ponad **85,95%**. Poniżej szczegółowa struktura trybów na podstawie ogłoszeń o udzieleniu opublikowanych w roku 2016:

Tryb zamówienia	Odsetek
przetarg nieograniczony	85,95%
przetarg ograniczony	0,32%
negocjacje z ogłoszeniem	0,02%
dialog konkurencyjny	0,01%
negocjacje bez ogłoszenia	0,07%
zamówienie z wolnej ręki	11,43%
zapytanie o cenę	1,95%
licytacja elektroniczna	0,19%
konkurs	0,07%
Razem	100,00%

Na podstawie danych z BZP przygotował:
Departament Informacji, Edukacji i Analiz Systemowych

Warszawa, dnia 08.06.2016 r.