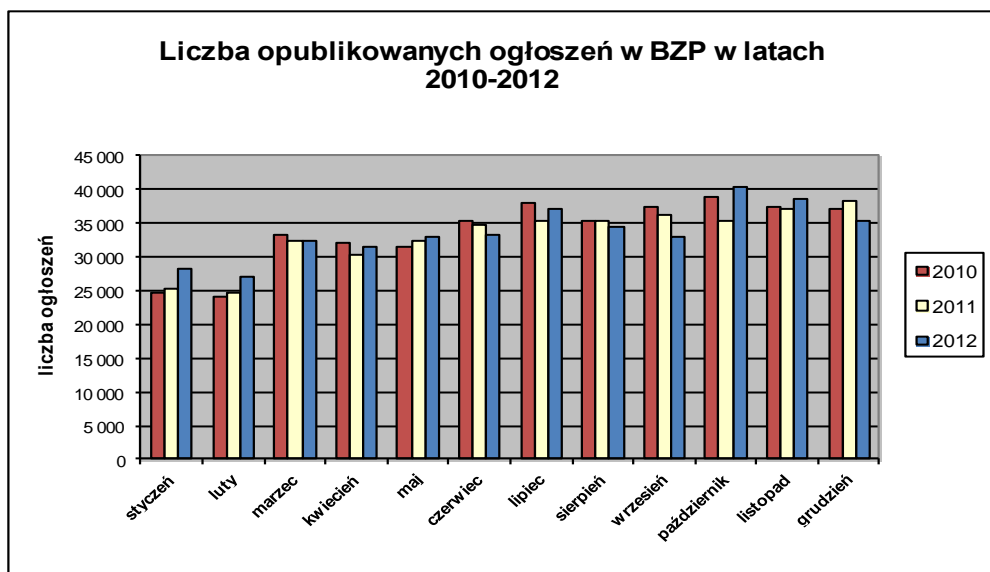


Informacja o polskim rynku zamówień publicznych w roku 2012 na podstawie ogłoszeń opublikowanych w Biuletynie Zamówień Publicznych (stan na dzień 31 grudnia 2012 roku)

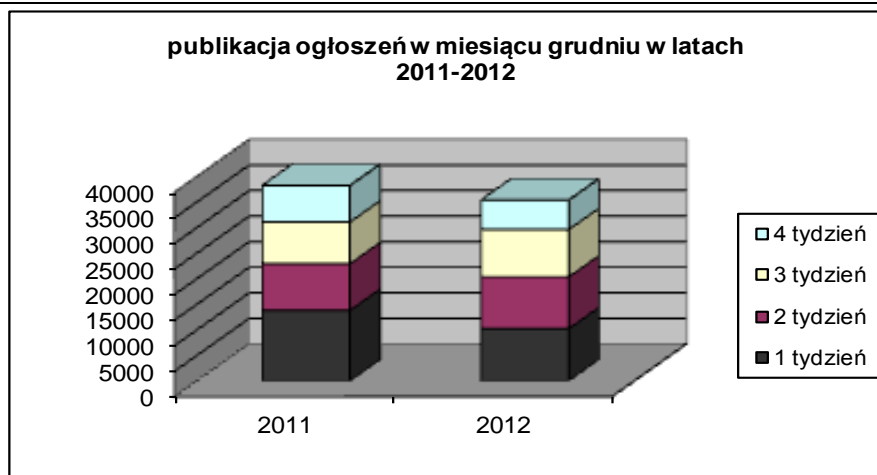
1. Od początku 2012 roku w Biuletynie Zamówień Publicznych opublikowano ogółem **404.695** ogłoszenia, w tym:

- ogłoszeń o zamówieniu – **174.271** co stanowi **43,06%** opublikowanych ogłoszeń,
- ogłoszeń konkursie – **111 (0,03%)**,
- ogłoszeń o udzieleniu zamówienia – **179.243 (44,29%)**,
- ogłoszeń o wyniku konkursu – **91 (0,02%)**,
- ogłoszeń o zmianie ogłoszenia – **42.752 (10,56%)**,
- ogłoszeń o zamiarze zawarcia umowy – **8.227 (2,03%)**

Łączna liczba opublikowanych **ogłoszeń w 2012 roku jest o 2% większa** od liczby ogłoszeń opublikowanych w analogicznym okresie roku 2011 (397.952 szt. opublikowanych ogłoszeń).



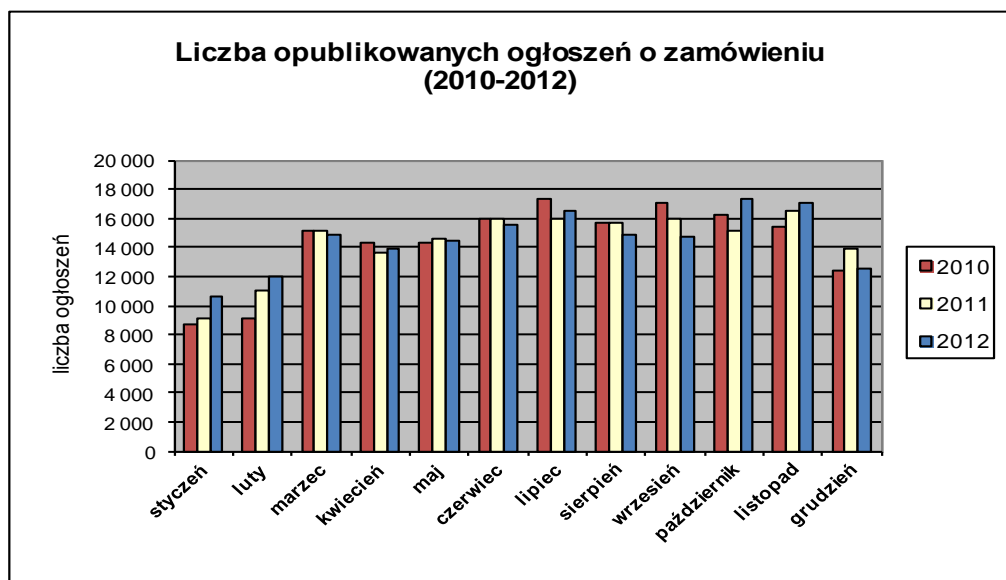
W **grudniu 2012** roku liczba opublikowanych ogłoszeń (35.368) **jest o około 8% mniejsza** w porównaniu do tego samego okresu w roku 2011 (38.282 szt. opublikowanych ogłoszeń).



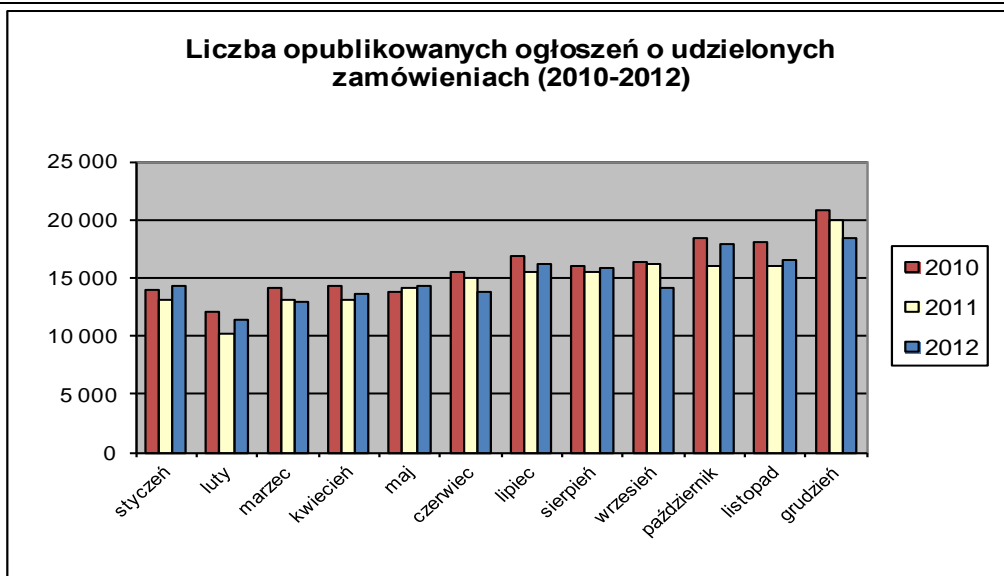
2. W roku 2012 opublikowanych **ogłoszeń o zamówieniach i konkursach jest więcej o ponad 1%** w stosunku do tego samego okresu roku 2011 (172.516 szt. ogłoszeń o zamówieniu i konkursie). Stanowią one 43,09% wszystkich opublikowanych ogłoszeń. W ogłoszeniach o zamówieniu przeważają przetargi na **dostawy (38,70%)**, a następnie **usługi (34,04%)** i **roboty budowlane (27,27%)**.

Większość z **174.382** postępowań prowadzonych było w trybie **przetargu nieograniczonego**, co stanowiło **99,16%**. Pozostałe stosowane tryby to: **przetarg ograniczony – 0,43%**, **negocjacje z ogłoszeniem – 0,07%**, **dialog konkurencyjny – 0,02%**, **licytacja elektroniczna – 0,24%**, **konkurs – 0,06%**.

W roku 2012, jak dotąd, opublikowano **10** ogłoszeń dotyczących **ustanowienia dynamicznego systemu zakupów**, **94** ogłoszenia dotyczące **zawarcia umowy ramowej** oraz **32** ogłoszenia dotyczące **koncesji na usługi**.



3. Od początku 2012 roku opublikowano **179.334 ogłoszeń o udzielonych zamówieniach i wynikach konkursu** (w analogicznym okresie roku 2011 opublikowano 177.878 ogłoszeń).



Większość zamówień ogłaszanych w BZP udzielono w trybie **przetargu nieograniczonego**, co stanowiło prawie **83,50%**. Poniżej szczegółowa struktura trybów w jakich udzielono zamówień w roku 2012:

Tryb zamówienia	Odsetek
przetarg nieograniczony	83,50%
przetarg ograniczony	0,36%
negocjacje z ogłoszeniem	0,05%
dialog konkurencyjny	0,02%
negocjacje bez ogłoszenia	0,08%
zamówienie z wolnej ręki	13,28%
zapytanie o cenę	2,49%
licytacja elektroniczna	0,18%
konkurs	0,05%
Razem	100,00%

Na podstawie danych z BZP przygotował:
Departament Informacji, Edukacji i Analiz Systemowych

Warszawa, dnia 02.01.2013 r.