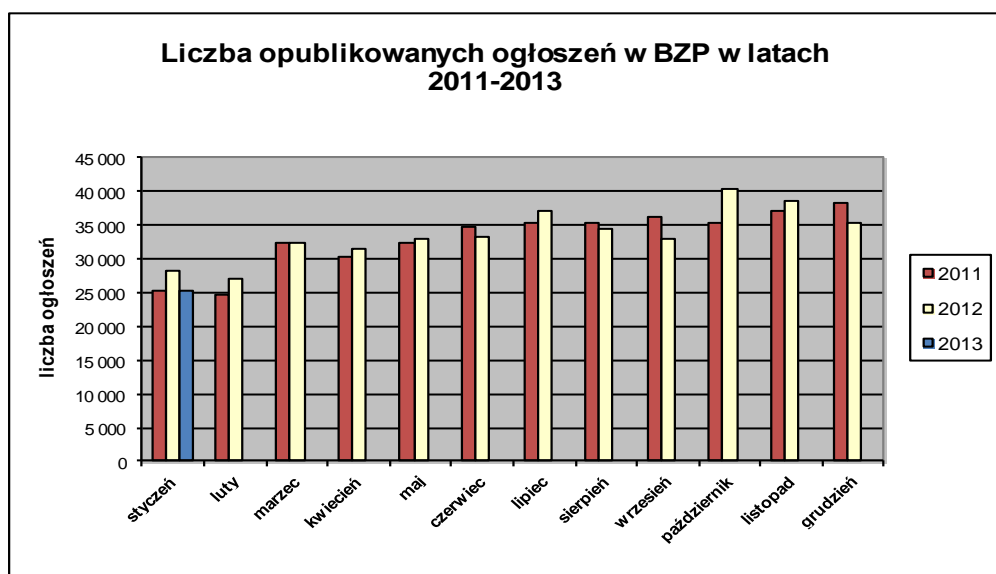


Informacja o polskim rynku zamówień publicznych w roku 2012 na podstawie ogłoszeń opublikowanych w Biuletynie Zamówień Publicznych (stan na dzień 27 stycznia 2013 roku)

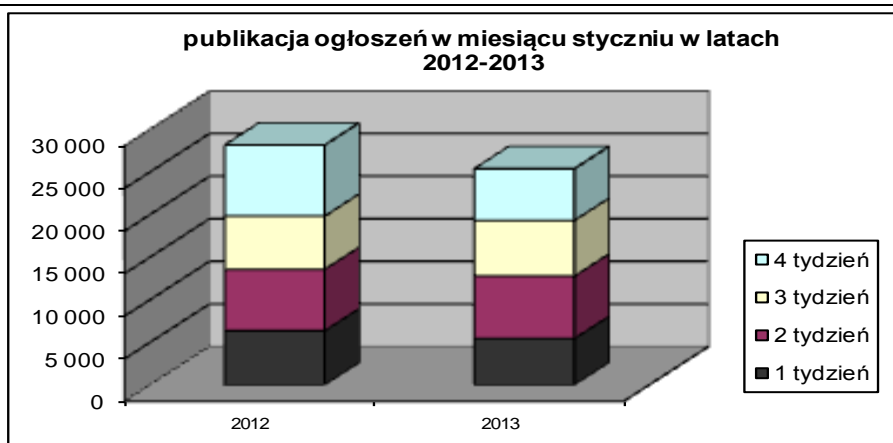
1. Od początku 2013 roku w Biuletynie Zamówień Publicznych opublikowano ogółem **25.383** ogłoszenia, w tym:

- ogłoszeń o zamówieniu – **8.973** co stanowi **35,35%** opublikowanych ogłoszeń,
- ogłoszeń konkursie – **10 (0,04%)**,
- ogłoszeń o udzieleniu zamówienia – **13.517 (53,25%)**,
- ogłoszeń o wyniku konkursu – **5 (0,02%)**,
- ogłoszeń o zmianie ogłoszenia – **2 484 (9,79%)**,
- ogłoszeń o zamiarze zawarcia umowy – **394 (1,55%)**

Łączna liczba opublikowanych **ogłoszeń w 2013** roku jest o **2% mniejsza** od liczby ogłoszeń opublikowanych w analogicznym okresie roku 2012 (25.781 szt. opublikowanych ogłoszeń).



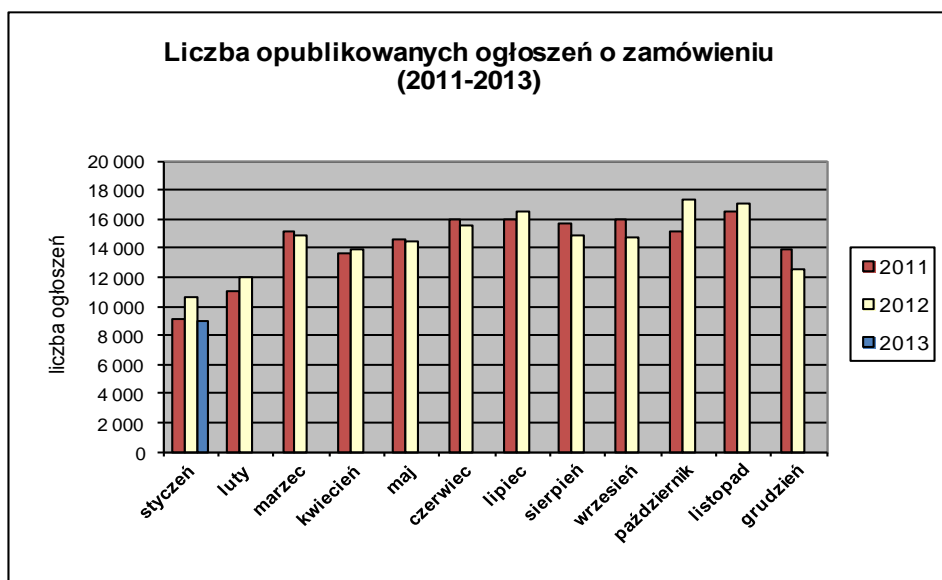
W **styczniu 2013** roku liczba opublikowanych ogłoszeń (25.383) **jest o około 2% mniejsza** w porównaniu do tego samego okresu w roku 2012 (25.781 szt. opublikowanych ogłoszeń).



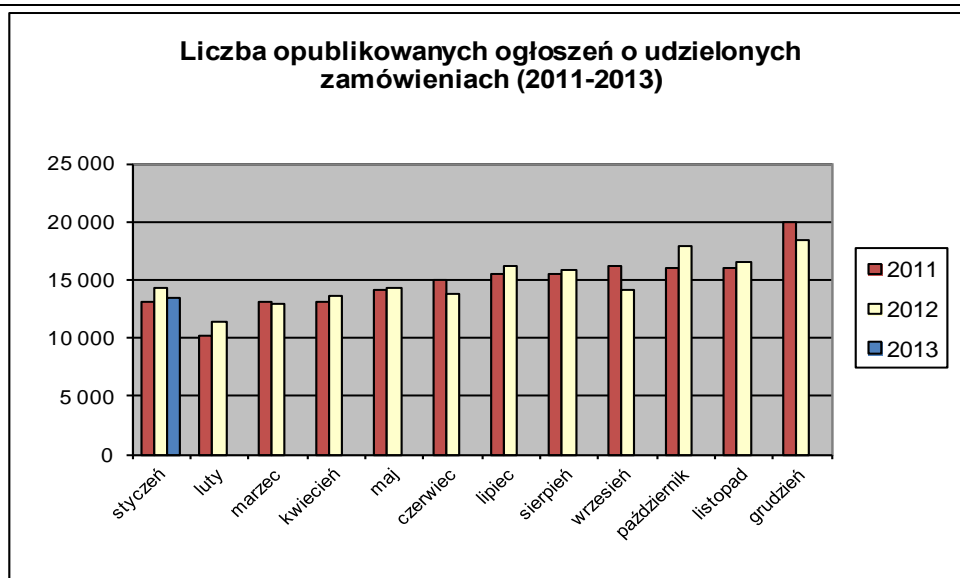
2. W roku 2013 opublikowanych **ogłoszeń o zamówieniach i konkursach jest mniej o ponad 7%** w stosunku do tego samego okresu roku 2012 (9.570 szt. ogłoszeń o zamówieniu i konkursie). Stanowią one 35,39% wszystkich opublikowanych ogłoszeń. W ogłoszeniach o zamówieniu przeważają przetargi na **dostawy (44,18%)**, a następnie **usługi (39,42%)** i **roboty budowlane (16,40%)**.

Większość z **8.983** postępowań prowadzonych było w trybie **przetargu nieograniczonego**, co stanowiło **99,17%**. Pozostałe stosowane tryby to: **przetarg ograniczony – 0,22%**, **negocjacje z ogłoszeniem – 0,06%**, **dialog konkurencyjny – 0,04%**, **licytacja elektroniczna – 0,40%**, **konkurs – 0,11%**.

W roku 2013, jak dotąd, opublikowano **2** ogłoszenia dotyczące **ustanowienia dynamicznego systemu zakupów**, **6** ogłoszeń dotyczących **zawarcia umowy ramowej** oraz **0** ogłoszeń dotyczących **koncesji na usługi**.



3. Od początku 2013 roku opublikowano **13.522 ogłoszenia o udzielonych zamówieniach i wynikach konkursu** (w analogicznym okresie roku 2012 opublikowano 13.226 ogłoszeń).



Większość zamówień ogłaszanych w BZP udzielono w trybie **przetargu nieograniczonego**, co stanowiło ponad **78,95%**. Poniżej szczegółowa struktura trybów w jakich udzielono zamówień w roku 2013:

Tryb zamówienia	Odsetek
przetarg nieograniczony	78,95%
przetarg ograniczony	0,46%
negocjacje z ogłoszeniem	0,05%
dialog konkurencyjny	0,02%
negocjacje bez ogłoszenia	0,08%
zamówienie z wolnej ręki	16,88%
zapytanie o cenę	3,36%
licytacja elektroniczna	0,16%
konkurs	0,04%
Razem	100,00%

Na podstawie danych z BZP przygotował:
Departament Informacji, Edukacji i Analiz Systemowych

Warszawa, dnia 28.01.2013 r.