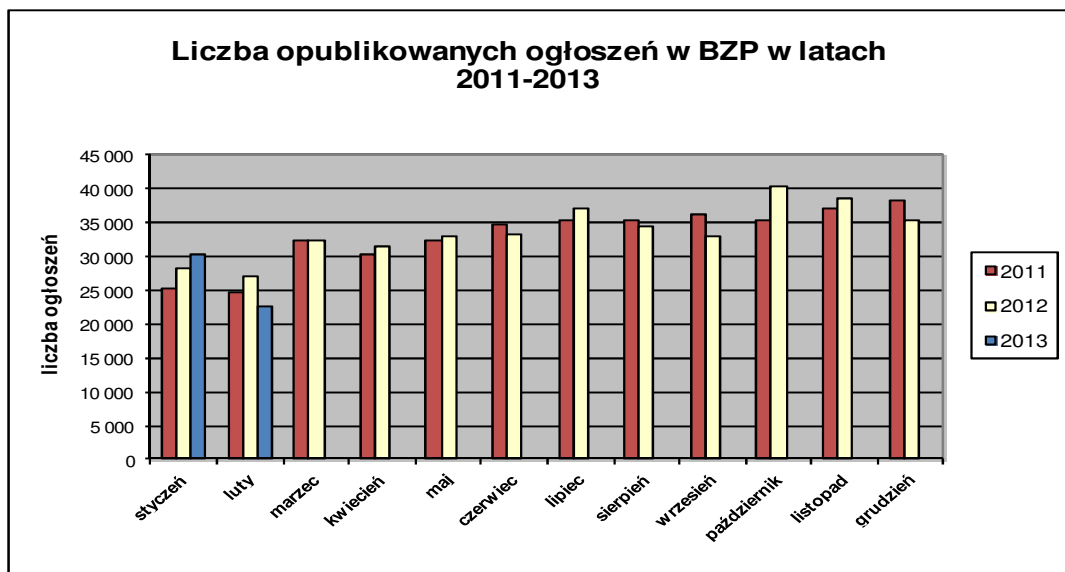


## Informacja o polskim rynku zamówień publicznych w roku 2012 na podstawie ogłoszeń opublikowanych w Biuletynie Zamówień Publicznych (stan na dzień 24 lutego 2013 roku)

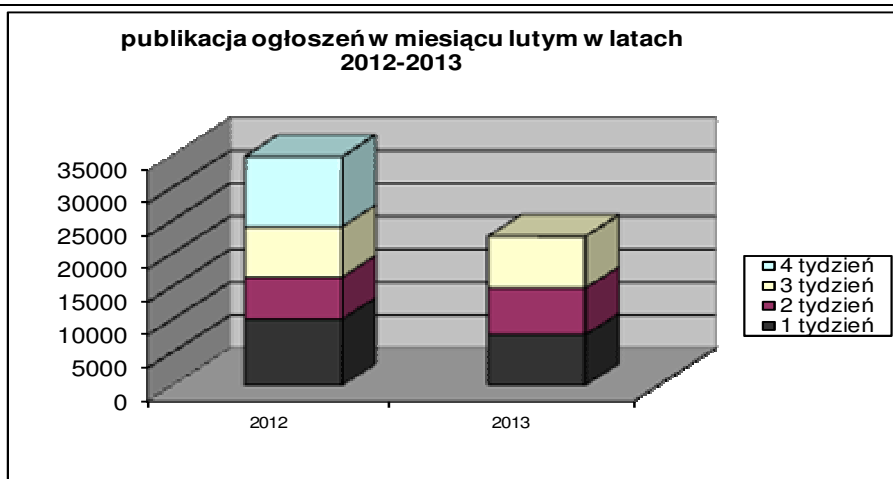
1. Od początku 2013 roku w Biuletynie Zamówień Publicznych opublikowano ogółem **52.905** ogłoszenia, w tym:

- ogłoszeń o zamówieniu – **22.085** co stanowi **41,74%** opublikowanych ogłoszeń,
- ogłoszeń konkursie – **16 (0,03%)**,
- ogłoszeń o udzieleniu zamówienia – **23.805 (45,00%)**,
- ogłoszeń o wyniku konkursu – **9 (0,02%)**,
- ogłoszeń o zmianie ogłoszenia – **6 149 (11,62%)**,
- ogłoszeń o zamiarze zawarcia umowy – **841 (1,59%)**

Łączna liczba opublikowanych **ogłoszeń w 2013** roku jest o **4% większa** od liczby ogłoszeń opublikowanych w analogicznym okresie roku 2012 (50.999 szt. opublikowanych ogłoszeń).



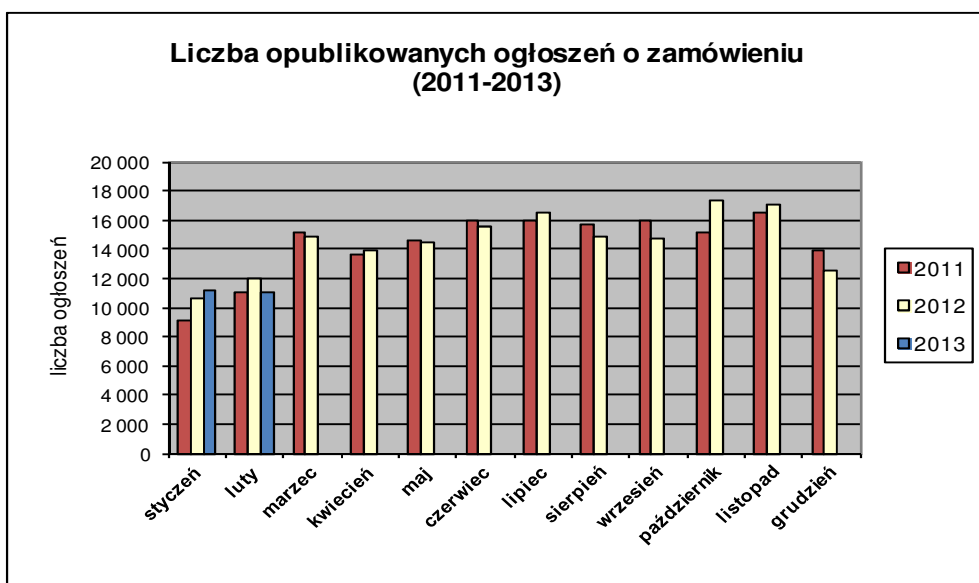
W **lutym 2013** roku liczba opublikowanych ogłoszeń (22.611) **jest o około 1% mniejsza** w porównaniu do tego samego okresu w roku 2012 (22.834 szt. opublikowanych ogłoszeń).



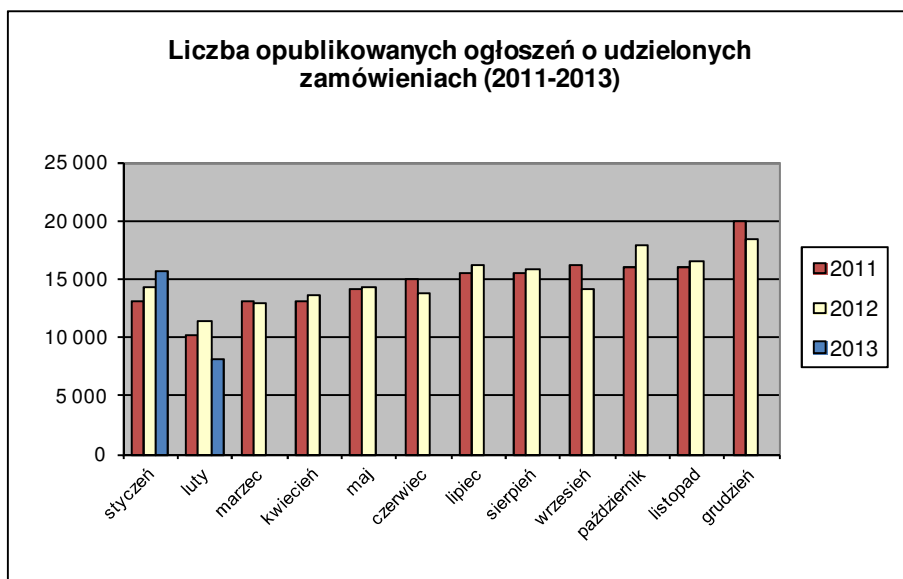
2. W roku 2013 opublikowanych **ogłoszeń o zamówieniach i konkursach jest więcej o około 6%** w stosunku do tego samego okresu roku 2012 (20.814 szt. ogłoszeń o zamówieniu i konkursie). Stanowią one 41,77% wszystkich opublikowanych ogłoszeń. W ogłoszeniach o zamówieniu przeważają przetargi na **dostawy (41,84%)**, a następnie **usługi (37,07%)** i **roboty budowlane (21,44%)**.

Większość z **22.101** postępowań prowadzonych było w trybie **przetargu nieograniczonego**, co stanowiło **99,05%**. Pozostałe stosowane tryby to: **przetarg ograniczony – 0,41%**, **negocjacje z ogłoszeniem – 0,05%**, **dialog konkurencyjny – 0,04%**, **licytacja elektroniczna – 0,38%**, **konkurs – 0,07%**.

W roku 2013, jak dotąd, opublikowano **2** ogłoszenia dotyczące **ustanowienia dynamicznego systemu zakupów**, **12** ogłoszeń dotyczących **zawarcia umowy ramowej** oraz **0** ogłoszeń dotyczących **koncesji na usługi**.



3. Od początku 2013 roku opublikowano **23.814 ogłoszeń o udzielonych zamówieniach i wynikach konkursu** (w analogicznym okresie roku 2012 opublikowano 23.661 ogłoszenia).



Większość zamówień ogłaszanych w BZP udzielono w trybie **przetargu nieograniczonego**, co stanowiło ponad **79,01%**. Poniżej szczegółowa struktura trybów w jakich udzielono zamówień w roku 2013:

Tryb zamówienia	Odsetek
przetarg nieograniczony	79,01%
przetarg ograniczony	0,40%
negocjacje z ogłoszeniem	0,05%
dialog konkurencyjny	0,02%
negocjacje bez ogłoszenia	0,06%
zamówienie z wolnej ręki	16,84%
zapytanie o cenę	3,36%
licytacja elektroniczna	0,22%
konkurs	0,04%
<b>Razem</b>	<b>100,00%</b>

Na podstawie danych z BZP przygotował:  
Departament Informacji, Edukacji i Analiz Systemowych

Warszawa, dnia 25.02.2013 r.