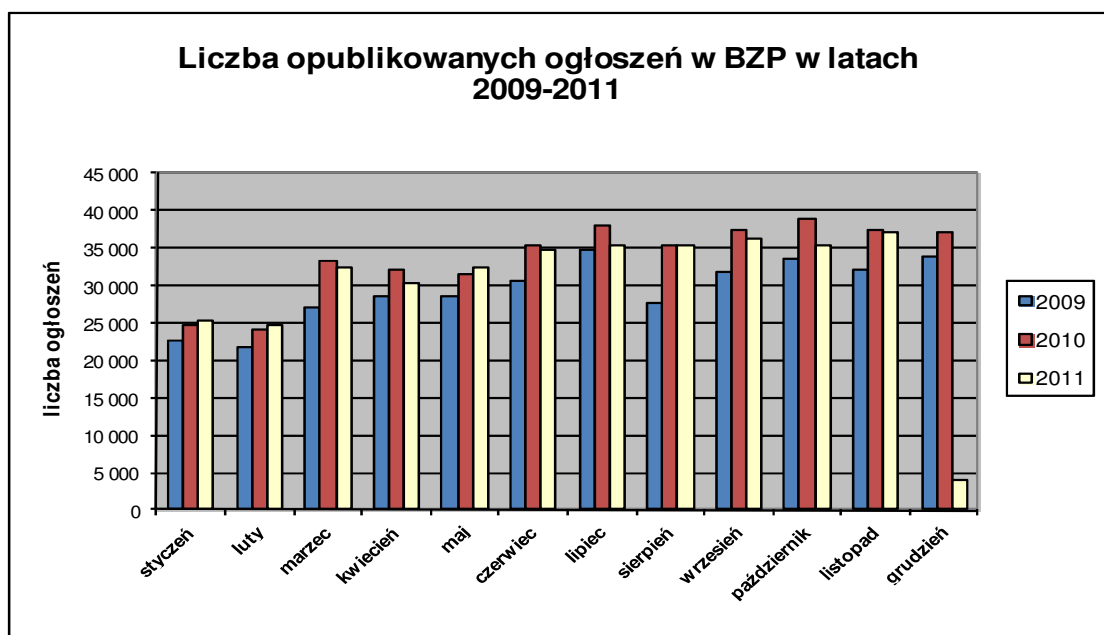


Informacja o polskim rynku zamówień publicznych w roku 2011 na podstawie ogłoszeń opublikowanych w Biuletynie Zamówień Publicznych (stan na dzień 04 grudnia 2011 roku)

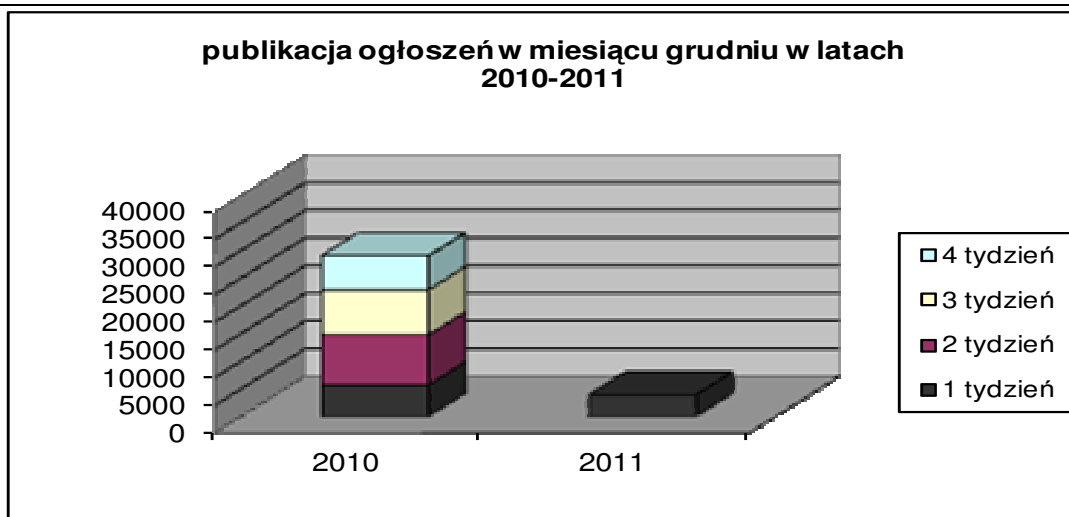
1. Od początku 2011 roku w Biuletynie Zamówień Publicznych opublikowano ogółem **363.329** ogłoszeń, w tym:

- ogłoszeń o zamówieniu – **160 341** co stanowi **44,13%** opublikowanych ogłoszeń,
- ogłoszeń konkursie – **123 (0,03%)**,
- ogłoszeń o udzieleniu zamówienia – **159 460 (43,89%)**,
- ogłoszeń o wyniku konkursu – **91 (0,03%)**,
- ogłoszeń o zmianie ogłoszenia – **35 218 (9,69%)**,
- ogłoszeń o zamiarze zawarcia umowy – **8 096 (2,23%)**

Łączna liczba opublikowanych **ogłoszeń w 2011** roku jest **o 2% mniejsza** od liczby ogłoszeń opublikowanych w analogicznym okresie roku 2010 (372.039 opublikowanych ogłoszeń).



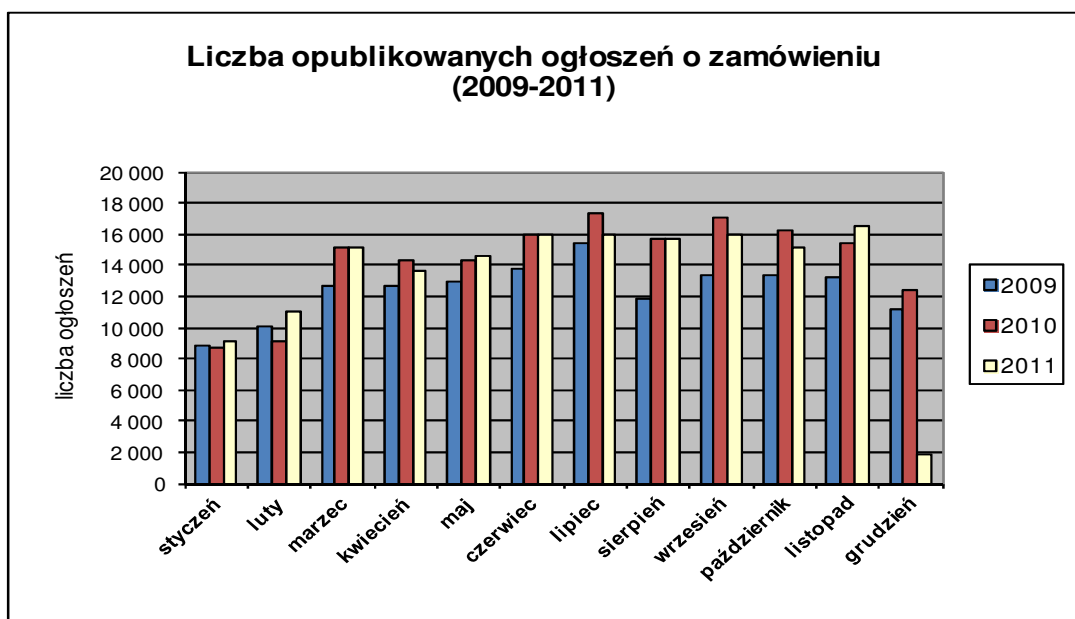
W **grudniu 2011** roku liczba opublikowanych ogłoszeń (3 893 szt.) jest o około **41% mniejsza** niż w analogicznym okresie roku 2010 (5 492 szt. opublikowanych ogłoszeń).



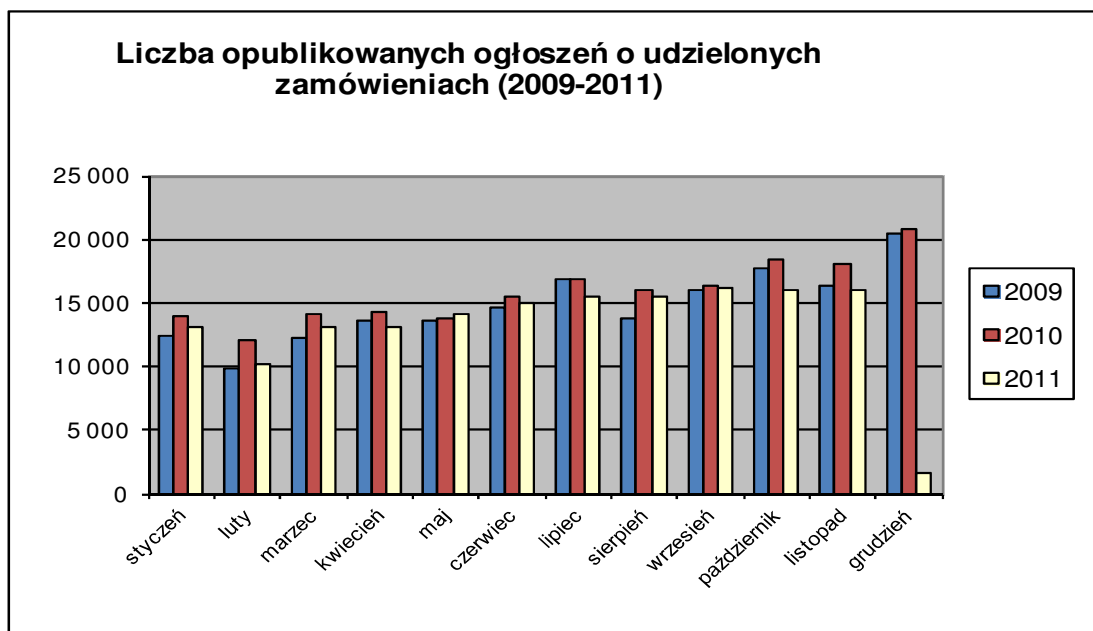
2. W roku 2011 liczba opublikowanych **ogłoszeń o zamówieniach i konkursach jest o około 1 % mniejsza** w stosunku do tego samego okresu roku 2010 (159 344 szt. ogłoszeń o zamówieniu i konkursie). Stanowią one 44,16% wszystkich opublikowanych ogłoszeń. W ogłoszeniach o zamówieniu przeważają przetargi na **dostawy (37,43%)**, następnie **usługi (32,54%)** i **roboty budowlane (30,04%)**.

Większość z **160 464** postępowań prowadzonych było w trybie **przetargu nieograniczonego**, co stanowiło **99,09%**. Pozostałe stosowane tryby to: **przetarg ograniczony – 0,47%**, **negocjacje z ogłoszeniem – 0,12%**, **dialog konkurencyjny – 0,04%**, **licytacja elektroniczna – 0,21%**, **konkurs – 0,08%**.

W roku 2011, jak dotąd opublikowano **12** ogłoszeń dotyczących **ustanowienia dynamicznego systemu zakupów**, opublikowano **101** ogłoszeń dotyczące **zawarcia umowy ramowej** oraz **17** ogłoszeń dotyczących **koncesji na usługi**.



3. Od początku 2011 roku opublikowano **159.551 ogłoszeń o udzielonych zamówieniach i wynikach konkursu** (w analogicznym okresie roku 2010 opublikowano 177.838 ogłoszeń).



Większość zamówień ogłaszanych w BZP udzielono w trybie **przetargu nieograniczonego**, co stanowiło **81,78%**. Poniżej szczegółowa struktura trybów w jakich udzielono zamówień w roku 2011:

Tryb zamówienia	Odsetek
przetarg nieograniczony	81,78%
przetarg ograniczony	0,33%
negocjacje z ogłoszeniem	0,09%
dialog konkurencyjny	0,03%
negocjacje bez ogłoszenia	0,13%
zamówienie z wolnej ręki	14,50%
zapytanie o cenę	2,93%
licytacja elektroniczna	0,15%
Konkurs	0,06%
Razem	81,98%

Na podstawie danych z BZP przygotował:
Departament Informacji, Edukacji i Analiz Systemowych

Warszawa, dnia 05.12.2011 r.