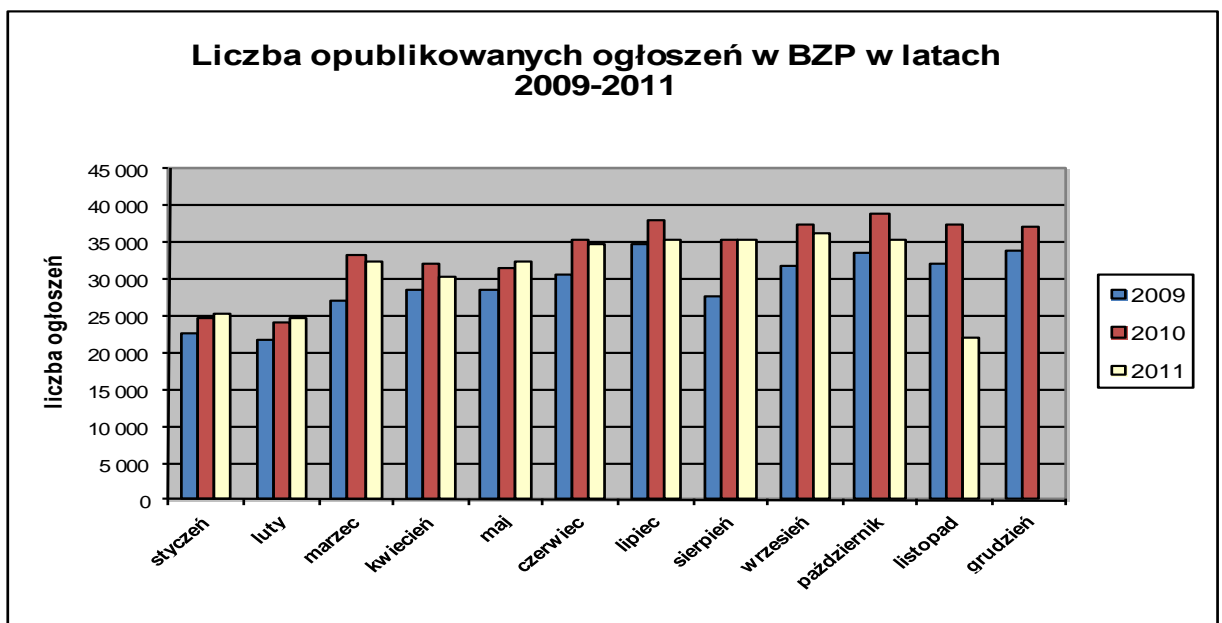


Informacja o polskim rynku zamówień publicznych w roku 2011 na podstawie ogłoszeń opublikowanych w Biuletynie Zamówień Publicznych (stan na dzień 20 listopada 2011 roku)

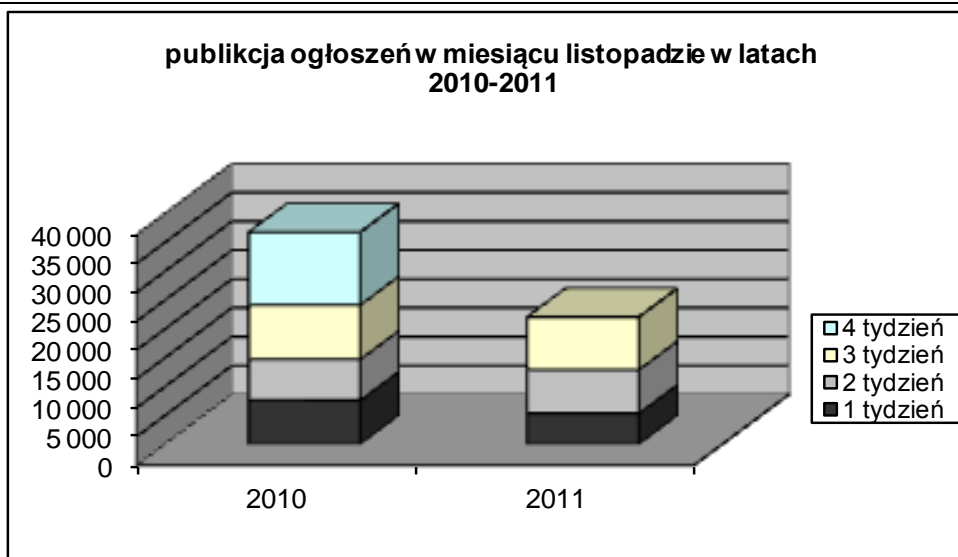
1. Od początku 2011 roku w Biuletynie Zamówień Publicznych opublikowano ogółem **344.460** ogłoszeń, w tym:

- ogłoszeń o zamówieniu – **151 746** co stanowi **44,05%** opublikowanych ogłoszeń,
- ogłoszeń konkursie – **113 (0,03%)**,
- ogłoszeń o udzieleniu zamówienia – **151 616 (44,02%)**,
- ogłoszeń o wyniku konkursu – **90 (0,03%)**,
- ogłoszeń o zmianie ogłoszenia – **33 319 (9,67%)**,
- ogłoszeń o zamiarze zawarcia umowy – **7 576 (2,20%)**

Łączna liczba opublikowanych **ogłoszeń w 2011** roku jest **o 3% mniejsza** od liczby ogłoszeń opublikowanych w analogicznym okresie roku 2010 (353.905 opublikowanych ogłoszeń).



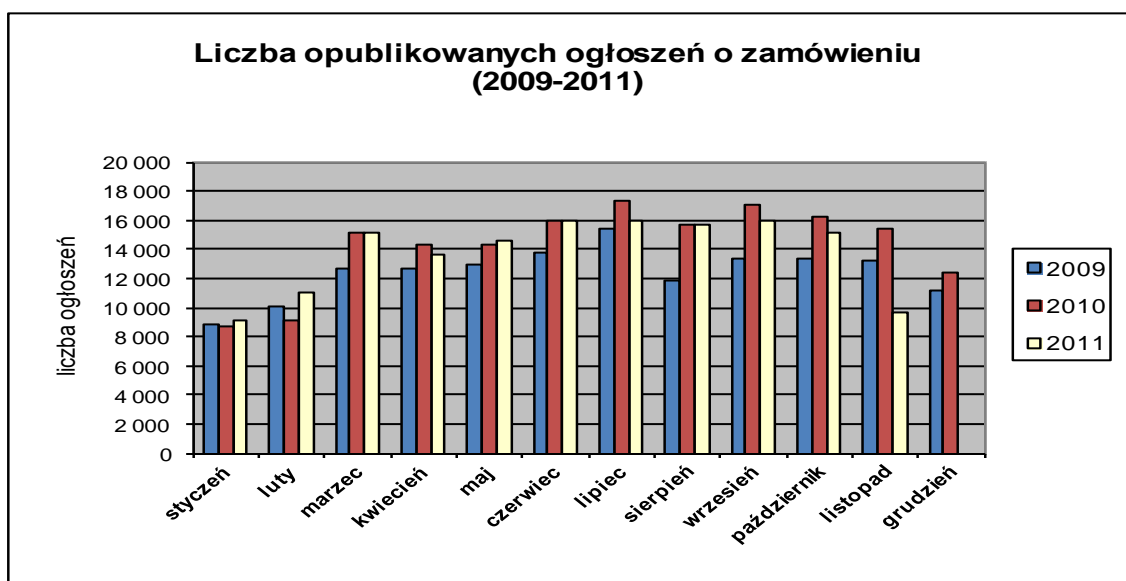
W **listopadzie 2011** roku liczba opublikowanych ogłoszeń (22 044 szt.) jest o około **8% mniejsza** niż w analogicznym okresie roku 2010 (23.899 szt. opublikowanych ogłoszeń).



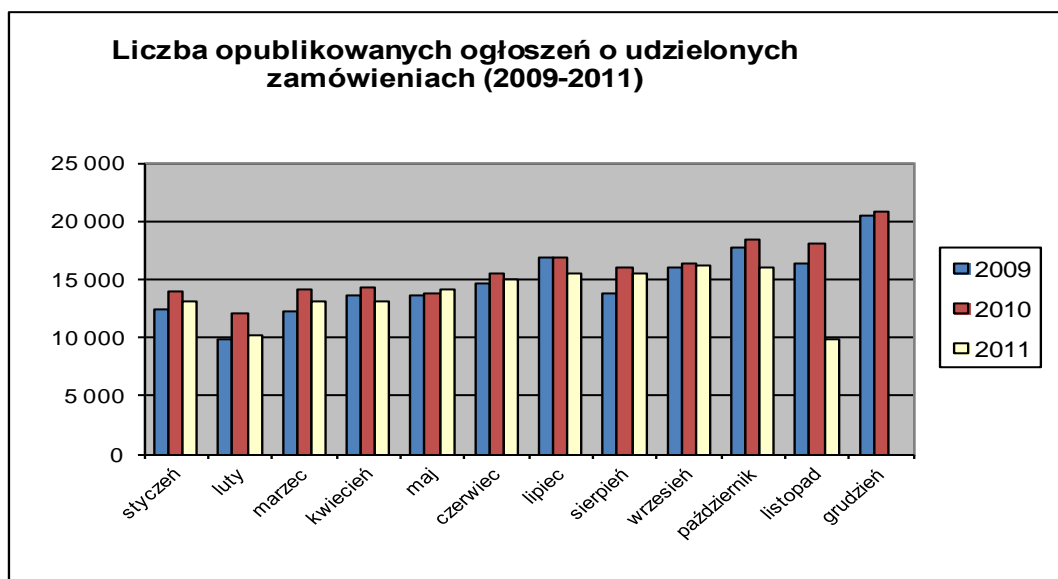
2. W roku 2011 liczba opublikowanych **ogłoszeń o zamówieniach i konkursach jest o około 1% mniejsza** w stosunku do tego samego okresu roku 2010 (153 915 szt. ogłoszeń o zamówieniu i konkursie). Stanowią one 44,08% wszystkich opublikowanych ogłoszeń. W ogłoszeniach o zamówieniu przeważają przetargi na **dostawy (36,56%)**, następnie **roboty budowlane (31,24%)** i **usługi (32,20%)**.

Większość z **147 812** postępowań prowadzonych było w trybie **przetargu nieograniczonego**, co stanowiło **99,09%**. Pozostałe stosowane tryby to: **przetarg ograniczony – 0,46%**, **negocjacje z ogłoszeniem – 0,12%**, **dialog konkurencyjny – 0,04%**, **licytacja elektroniczna – 0,21%**, **konkurs – 0,07%**.

W roku 2011, jak dotąd opublikowano **12** ogłoszeń dotyczących **ustanowienia dynamicznego systemu zakupów**, opublikowano **93** ogłoszeń dotyczące **zawarcia umowy ramowej** oraz **17** ogłoszeń dotyczących **koncesji na usługi**.



3. Od początku 2011 roku opublikowano **151.706 ogłoszeń o udzielonych zamówieniach i wynikach konkursu** (w analogicznym okresie roku 2010 opublikowano 169.085 ogłoszeń).



Większość zamówień ogłaszanych w BZP udzielono w trybie **przetargu nieograniczonego**, co stanowiło **81,98%**. Poniżej szczegółowa struktura trybów w jakich udzielono zamówień w roku 2011:

Tryb zamówienia	Odsetek
przetarg nieograniczony	81,98%
przetarg ograniczony	0,33%
negocjacje z ogłoszeniem	0,09%
dialog konkurencyjny	0,03%
negocjacje bez ogłoszenia	0,13%
zamówienie z wolnej ręki	14,29%
zapytanie o cenę	2,94%
licytacja elektroniczna	0,15%
Konkurs	0,06%
Razem	81,98%

Na podstawie danych z BZP przygotował:
Departament Informacji, Edukacji i Analiz Systemowych

Warszawa, dnia 23.11.2011 r.