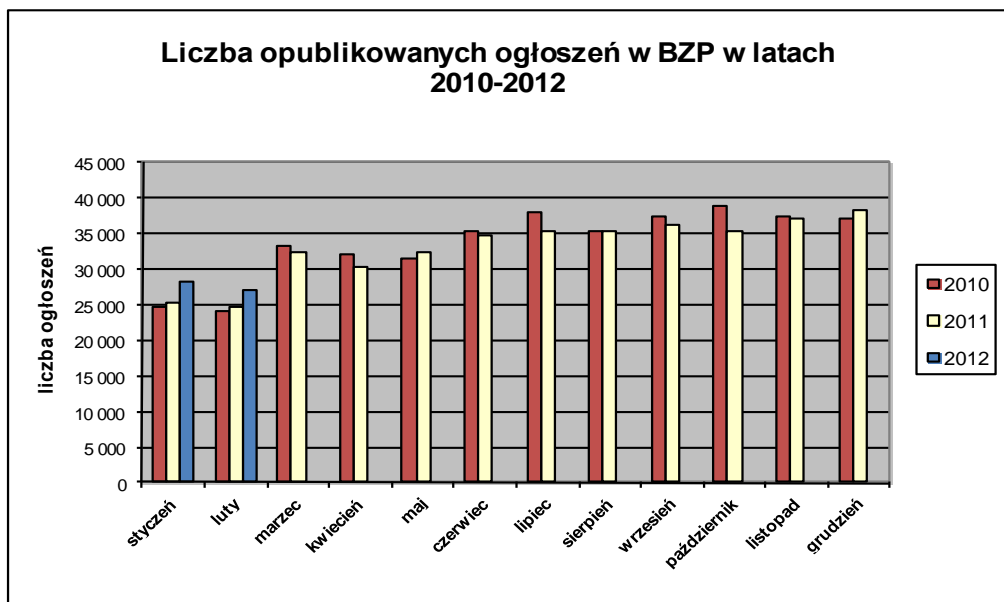


Informacja o polskim rynku zamówień publicznych w roku 2012 na podstawie ogłoszeń opublikowanych w Biuletynie Zamówień Publicznych (stan na dzień 29 lutego 2012 roku)

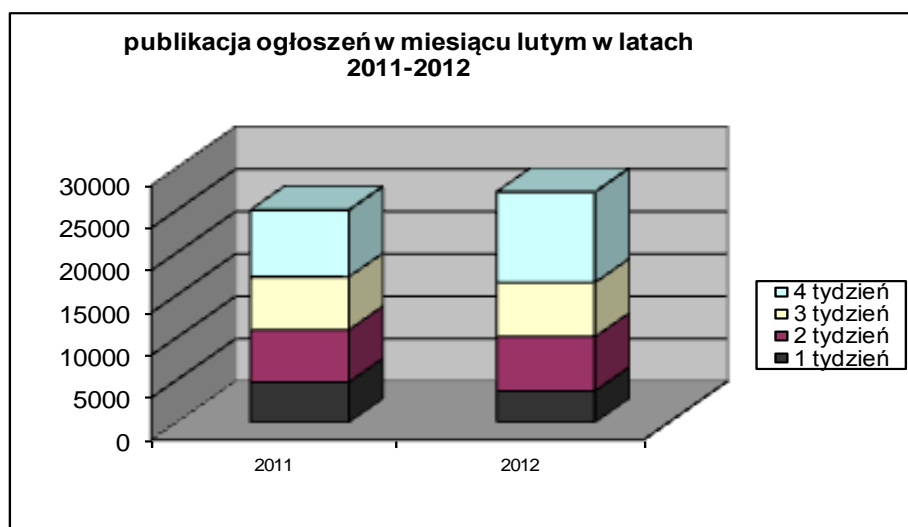
1. Od początku 2012 roku w Biuletynie Zamówień Publicznych opublikowano ogółem **55 306** ogłoszeń, w tym:

- ogłoszeń o zamówieniu – **22 590** co stanowi **40,85%** opublikowanych ogłoszeń,
- ogłoszeń konkursie – **12 (0,02%)**,
- ogłoszeń o udzieleniu zamówienia – **25 633 (46,35%)**,
- ogłoszeń o wyniku konkursu – **9 (0,02%)**,
- ogłoszeń o zmianie ogłoszenia – **5 990 (10,83%)**,
- ogłoszeń o zamiarze zawarcia umowy – **1 072 (1,94%)**

Łączna liczba opublikowanych **ogłoszeń w 2012 roku jest o 11% większa** od liczby ogłoszeń opublikowanych w analogicznym okresie roku 2011 (50 001 opublikowane ogłoszenia).



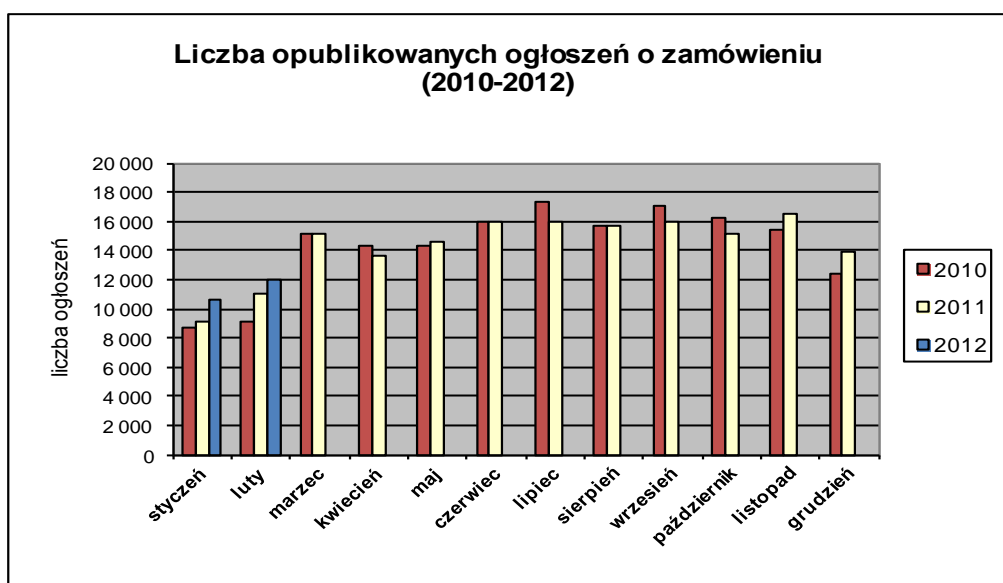
W **lutym 2012** roku liczba opublikowanych ogłoszeń (27 146 szt.) jest o **9% większa** niż w analogicznym okresie roku 2011 (24 697 szt. opublikowanych ogłoszeń).



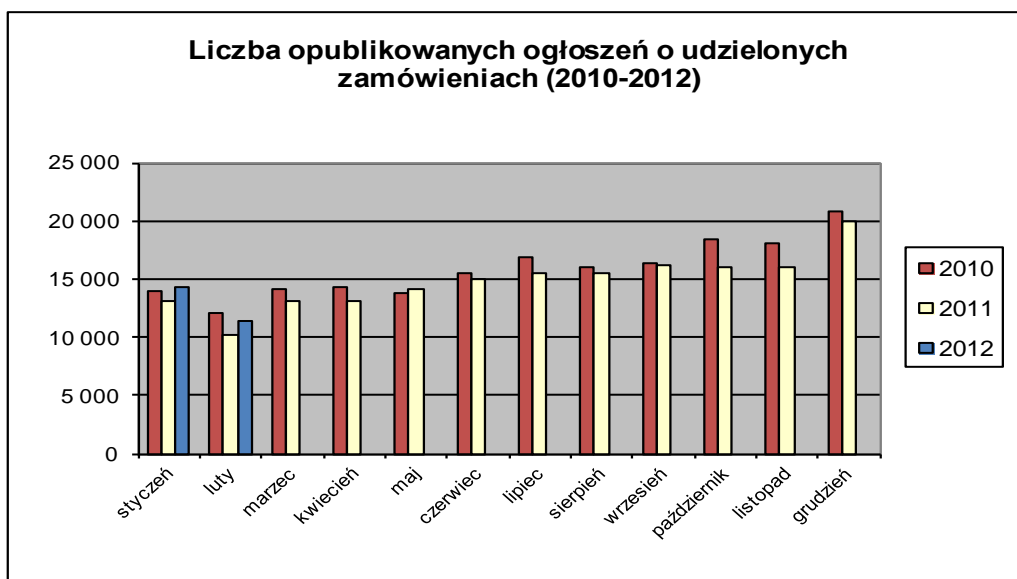
2. W roku 2012 liczba opublikowanych **ogłoszeń o zamówieniach i konkursach jest o ok. 11% wyższa** w stosunku do tego samego okresu roku 2011 (20 208 szt. ogłoszeń o zamówieniu i konkursie). Stanowią one 40,87% wszystkich opublikowanych ogłoszeń. W ogłoszeniach o zamówieniu przeważają przetargi na **dostawy (42,66%)**, a następnie **usługi (37,42%)** i **roboty budowlane (19,92%)**.

Większość z **22 602** postępowań prowadzonych było w trybie **przetargu nieograniczonego**, co stanowiło **99,06%**. Pozostałe stosowane tryby to: **przetarg ograniczony – 0,46%**, **negocjacje z ogłoszeniem – 0,08%**, **dialog konkurencyjny – 0,05%**, **licytacja elektroniczna – 0,29%**, **konkurs – 0,05%**.

W roku 2012, jak dotąd, opublikowano **2** ogłoszenia dotyczące **ustanowienia dynamicznego systemu zakupów**, **23** ogłoszenia dotyczące **zawarcia umowy ramowej** oraz **2** ogłoszenia dotyczące **koncesji na usługi**.



3. Od początku 2012 roku opublikowano **25 642 ogłoszenia o udzielonych zamówieniach i wynikach konkursu** (w analogicznym okresie roku 2011 opublikowano 24 770 ogłoszeń).



Większość zamówień ogłaszanych w BZP udzielono w trybie **przetargu nieograniczonego**, co stanowiło **77,53%**. Poniżej szczegółowa struktura trybów w jakich udzielono zamówień w roku 2012:

Tryb zamówienia	Odsetek
przetarg nieograniczony	77,53%
przetarg ograniczony	0,44%
negocjacje z ogłoszeniem	0,05%
dialog konkurencyjny	0,01%
negocjacje bez ogłoszenia	0,09%
zamówienie z wolnej ręki	17,94%
zapytanie o cenę	3,74%
licytacja elektroniczna	0,16%
Konkurs	0,04%
Razem	100,00%

Na podstawie danych z BZP przygotował:
Departament Informacji, Edukacji i Analiz Systemowych

Warszawa, dnia 02.03.2012 r.