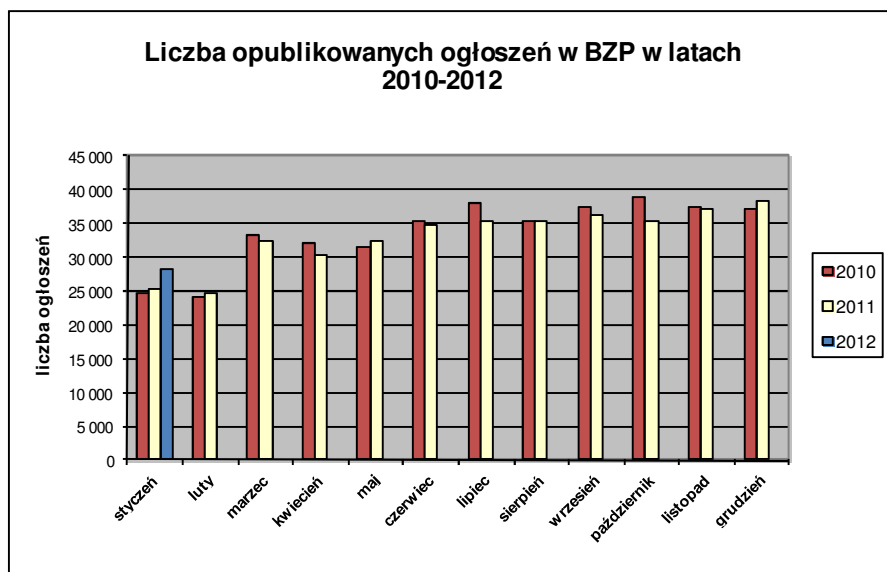


Informacja o polskim rynku zamówień publicznych w roku 2012 na podstawie ogłoszeń opublikowanych w Biuletynie Zamówień Publicznych (stan na dzień 31 stycznia 2012 roku)

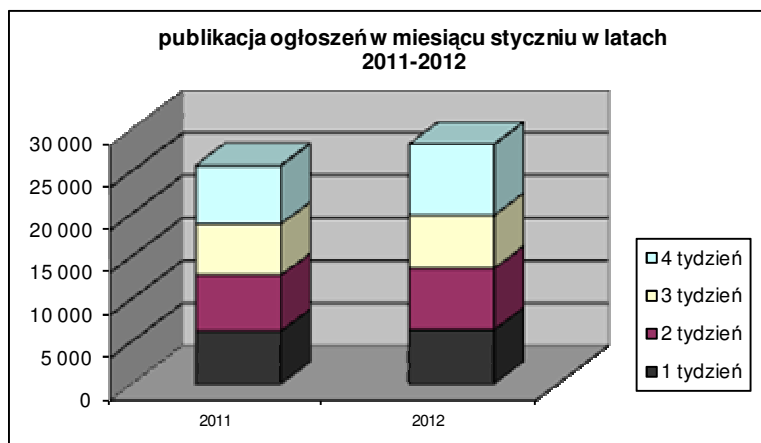
1. Od początku 2012 roku w Biuletynie Zamówień Publicznych opublikowano ogółem **28 160** ogłoszeń, w tym:

- ogłoszeń o zamówieniu – **10 548** co stanowi **37,46%** opublikowanych ogłoszeń,
- ogłoszeń konkursie – **7 (0,02%)**,
- ogłoszeń o udzieleniu zamówienia – **14 330 (50,89%)**,
- ogłoszeń o wyniku konkursu – **3 (0,01%)**,
- ogłoszeń o zmianie ogłoszenia – **2 769 (9,83%)**,
- ogłoszeń o zamiarze zawarcia umowy – **503 (1,79%)**

Łączna liczba opublikowanych **ogłoszeń w 2012** roku jest o **11% większa** od liczby ogłoszeń opublikowanych w analogicznym okresie roku 2011 (25 302 opublikowane ogłoszenia).



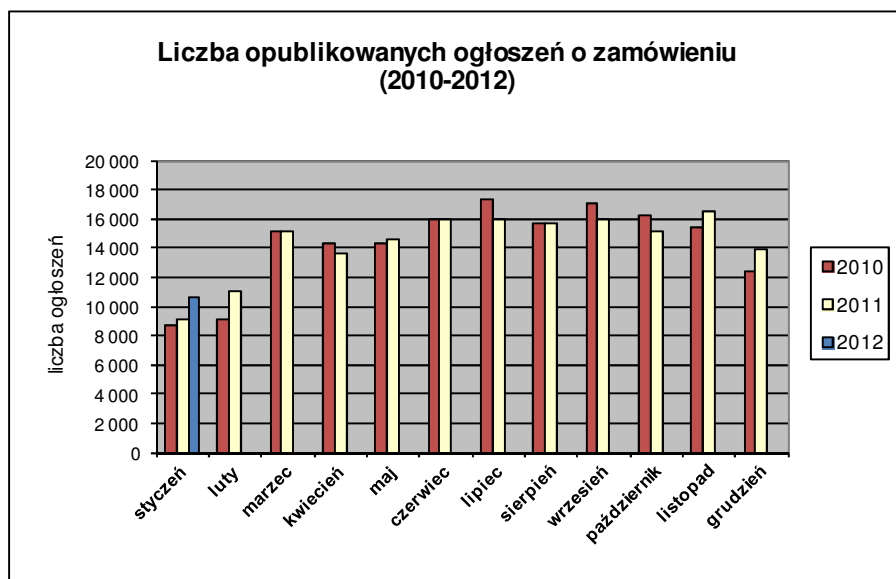
W **styczniu 2012** roku liczba opublikowanych ogłoszeń (28 160 szt.) jest o **11% większa** niż w analogicznym okresie roku 2011 (25 302 szt. opublikowanych ogłoszeń).



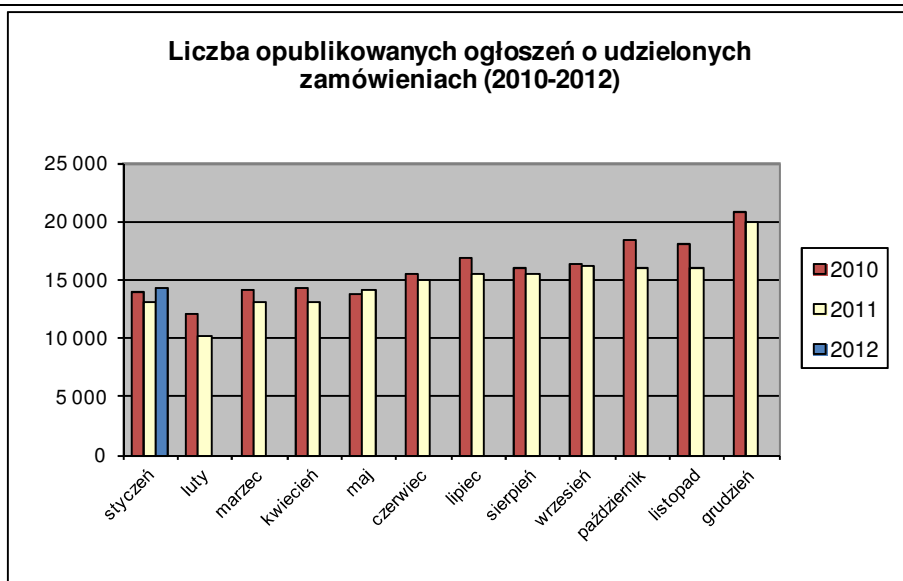
2. W roku 2012 liczba opublikowanych **ogłoszeń o zamówieniach i konkursach jest o ok. 15% wyższa** w stosunku do tego samego okresu roku 2011 (9 132 szt. ogłoszeń o zamówieniu i konkursie). Stanowią one 37,48% wszystkich opublikowanych ogłoszeń. W ogłoszeniach o zamówieniu przeważają przetargi na **dostawy (44,09%)**, a następnie **usługi (38,84%)** i **roboty budowlane (17,07%)**.

Większość z **10 555** postępowań prowadzonych było w trybie **przetargu nieograniczonego**, co stanowiło **99,04%**. Pozostałe stosowane tryby to: **przetarg ograniczony – 0,44%**, **negocjacje z ogłoszeniem – 0,09%**, **dialog konkurencyjny – 0,06%**, **licytacja elektroniczna – 0,30%**, **konkurs – 0,07%**.

W roku 2012, jak dotąd, opublikowano **1** ogłoszenie dotyczące **ustanowienia dynamicznego systemu zakupów**, **9** ogłoszeń dotyczących **zawarcia umowy ramowej** oraz **1** ogłoszenie dotyczące **koncesji na usługi**.



3. Od początku 2012 roku opublikowano **14 333 ogłoszenia o udzielonych zamówieniach i wynikach konkursu** (w analogicznym okresie roku 2011 opublikowano 13 045 ogłoszeń).



Większość zamówień ogłaszanych w BZP udzielono w trybie **przetargu nieograniczonego**, co stanowiło **77,19%**. Poniżej szczegółowa struktura trybów w jakich udzielono zamówień w roku 2012:

Tryb zamówienia	Odsetek
przetarg nieograniczony	77,19%
przetarg ograniczony	0,41%
negocjacje z ogłoszeniem	0,04%
dialog konkurencyjny	0,01%
negocjacje bez ogłoszenia	0,09%
zamówienie z wolnej ręki	18,58%
zapytanie o cenę	3,48%
licytacja elektroniczna	0,18%
Konkurs	0,02%
Razem	100,00%

Na podstawie danych z BZP przygotował:
Departament Informacji, Edukacji i Analiz Systemowych

Warszawa, dnia 01.02.2012 r.