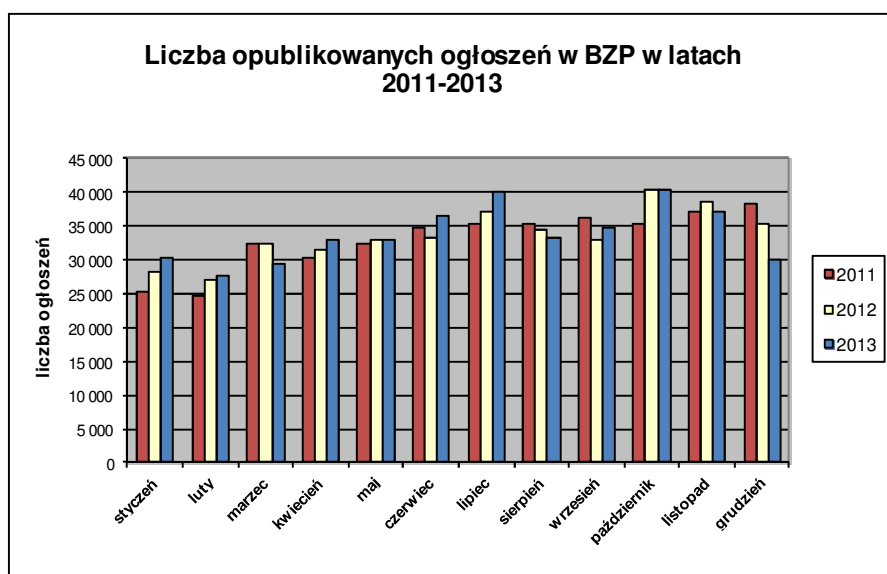


## Informacja o polskim rynku zamówień publicznych w roku 2013 na podstawie ogłoszeń opublikowanych w Biuletynie Zamówień Publicznych (stan na dzień 22 grudnia 2013 roku)

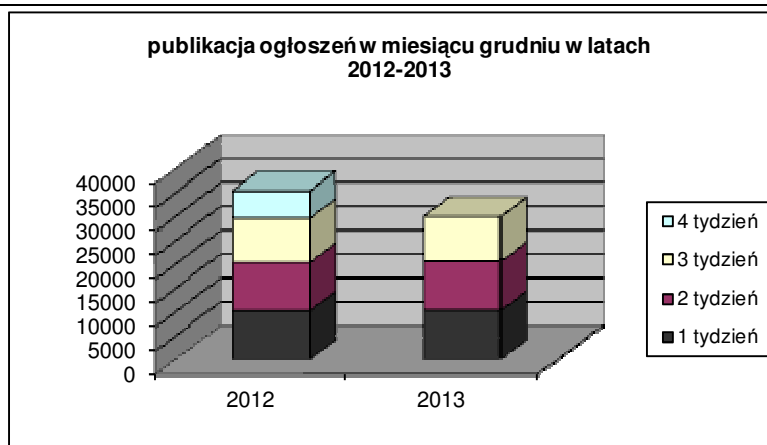
1. Od początku 2013 roku w Biuletynie Zamówień Publicznych opublikowano ogółem **405.355** ogłoszeń, w tym:

- ogłoszeń o zamówieniu – **175.616** co stanowi **43,32%** opublikowanych ogłoszeń,
- ogłoszeń o zamówieniu w dziedzinach obronności i bezpieczeństwa / na podwykonawstwo – **98 (0,02%)**,
- ogłoszeń o konkursie – **129 (0,03%)**,
- ogłoszeń o udzieleniu zamówienia – **175.427 (43,29%)**,
- ogłoszeń o wyniku konkursu – **98 (0,02%)**,
- ogłoszeń o zmianie ogłoszenia – **46.542 (11,48%)**,
- ogłoszeń o zamiarze zawarcia umowy – **7.445 (1,84%)**

Łączna liczba opublikowanych **ogłoszeń w 2013** roku jest **większa o 2%** od liczby ogłoszeń opublikowanych w analogicznym okresie roku 2012 (398.948 szt. opublikowanych ogłoszeń).



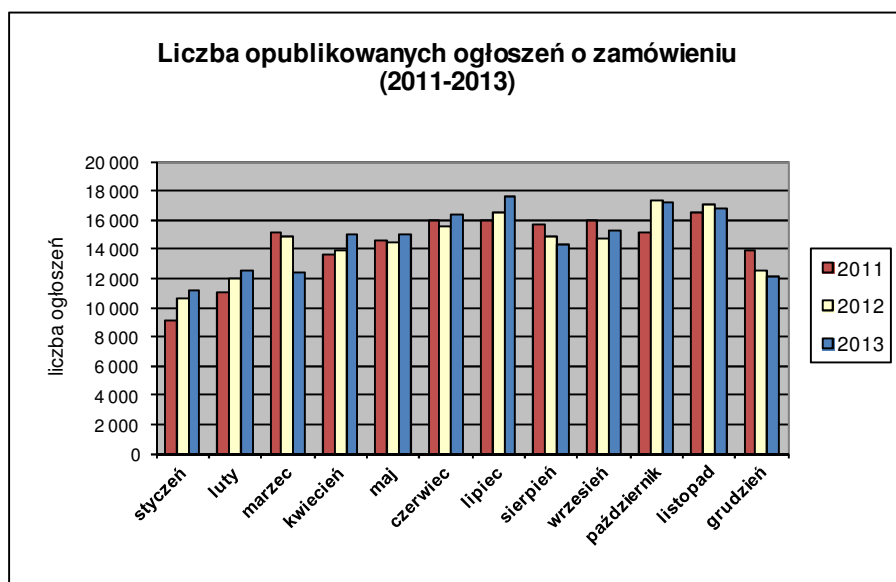
W **grudniu 2013** roku liczba opublikowanych ogłoszeń (30.001) **jest o około 1,3% większa** w porównaniu do tego samego okresu w roku 2012 (29.607 szt. opublikowanych ogłoszeń).



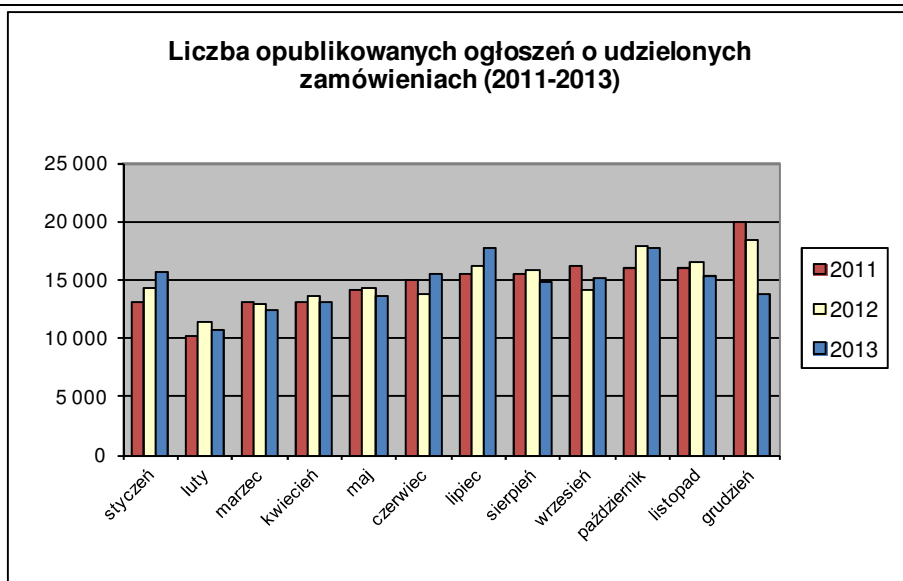
2. W roku 2013 liczba opublikowanych **ogłoszeń o zamówieniach i konkursach jest o 1,4% większa** w stosunku do tego samego okresu roku 2012 (173.462 szt. ogłoszeń o zamówieniu i konkursie). Stanowią one 43,37% wszystkich opublikowanych ogłoszeń. W ogłoszeniach o zamówieniu przeważają przetargi na **dostawy (37,85%)**, a następnie **usługi (34,81%) i roboty budowlane (27,34%)**.

Większość z **175.843** postępowań prowadzonych było w trybie **przetargu nieograniczonego**, co stanowiło **99,17%**. Pozostałe stosowane tryby to: **przetarg ograniczony – 0,38%**, **negocjacje z ogłoszeniem – 0,04%**, **dialog konkurencyjny – 0,02%**, **licytacja elektroniczna – 0,32%**, **konkurs – 0,07%**.

W roku 2013, jak dotąd, opublikowano **8** ogłoszeń dotyczących **ustanowienia dynamicznego systemu zakupów**, **103** ogłoszenia dotyczące **zawarcia umowy ramowej** oraz **21** ogłoszeń dotyczących **koncesji na usługi**.



3. Od początku 2013 roku opublikowano **175.525 ogłoszeń o udzielonych zamówieniach i wynikach konkursu** (w analogicznym okresie roku 2012 opublikowano 174.969 szt. ogłoszeń).



Większość zamówień ogłaszanych w BZP udzielono w trybie **przetargu nieograniczonego**, co stanowiło ponad **84,08%**. Poniżej szczegółowa struktura trybów w jakich udzielono zamówień w roku 2013:

Tryb zamówienia	Odsetek
przetarg nieograniczony	84,08%
przetarg ograniczony	0,33%
negocjacje z ogłoszeniem	0,04%
dialog konkurencyjny	0,01%
negocjacje bez ogłoszenia	0,08%
zamówienie z wolnej ręki	12,99%
zapytanie o cenę	2,18%
licytacja elektroniczna	0,23%
konkurs	0,06%
<b>Razem</b>	<b>100,00%</b>

Na podstawie danych z BZP przygotował:  
Departament Informacji, Edukacji i Analiz Systemowych

Warszawa, dnia 24.12.2013 r.