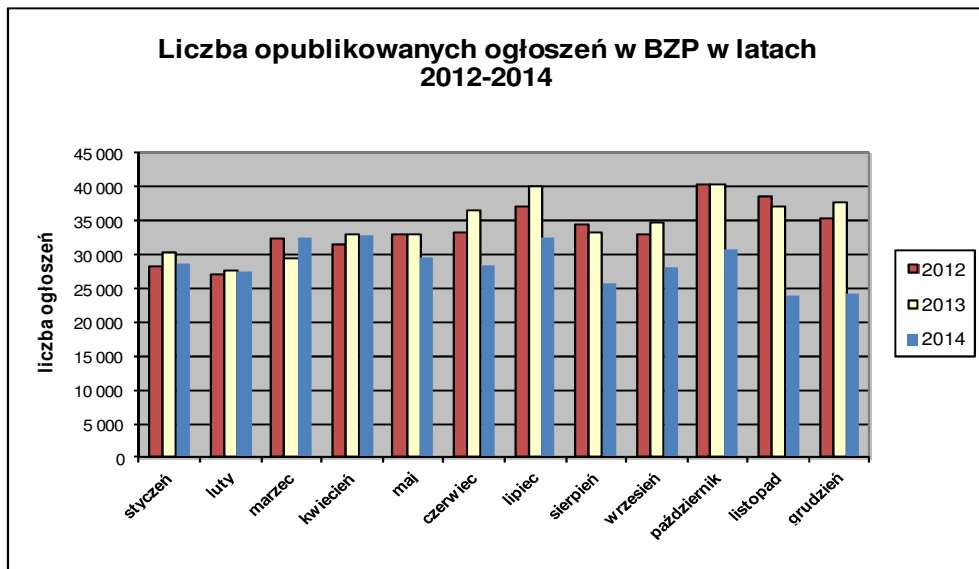


## Informacja o polskim rynku zamówień publicznych w roku 2014 na podstawie ogłoszeń opublikowanych w Biuletynie Zamówień Publicznych (stan na dzień 31 grudnia 2014 roku)

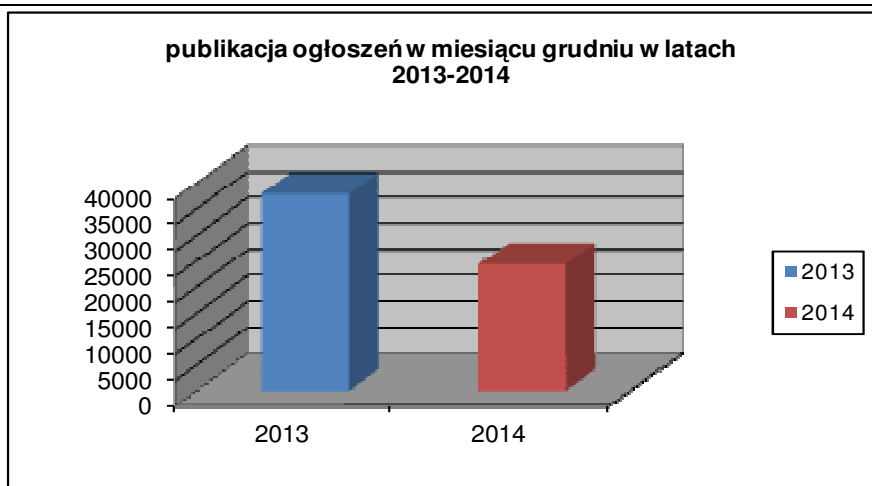
1. Od początku 2014 roku w Biuletynie Zamówień Publicznych opublikowano ogółem **344.423** ogłoszenia, w tym:

- ogłoszeń o zamówieniu – **145.126** co stanowi **42,14%** opublikowanych ogłoszeń,
- ogłoszeń o zamówieniu w dziedzinach obronności i bezpieczeństwa / na podwykonawstwo – **104 (0,03%)**,
- ogłoszeń o konkursie – **111 (0,03%)**,
- ogłoszeń o udzieleniu zamówienia – **151.829 (44,08%)**,
- ogłoszeń o wyniku konkursu – **90 (0,03%)**,
- ogłoszeń o zmianie ogłoszenia – **41.069 (11,92%)**,
- ogłoszeń o zamiarze zawarcia umowy – **6.094 (1,77%)**

Łączna liczba opublikowanych **ogłoszeń w 2014** roku jest **mniejsza o około 16%** od liczby ogłoszeń opublikowanych w analogicznym okresie roku 2013 (411.838 szt. opublikowanych ogłoszeń).



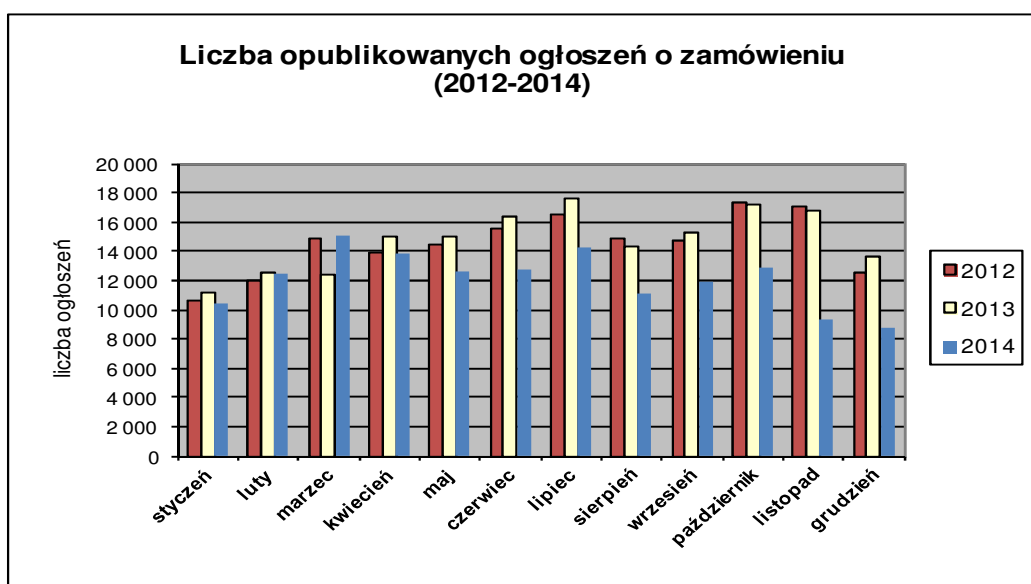
W **grudniu 2014** roku liczba opublikowanych ogłoszeń (24.304) **jest o około 36% mniejsza** w porównaniu do tego samego okresu w roku 2013 (37.820 szt. opublikowanych ogłoszeń).



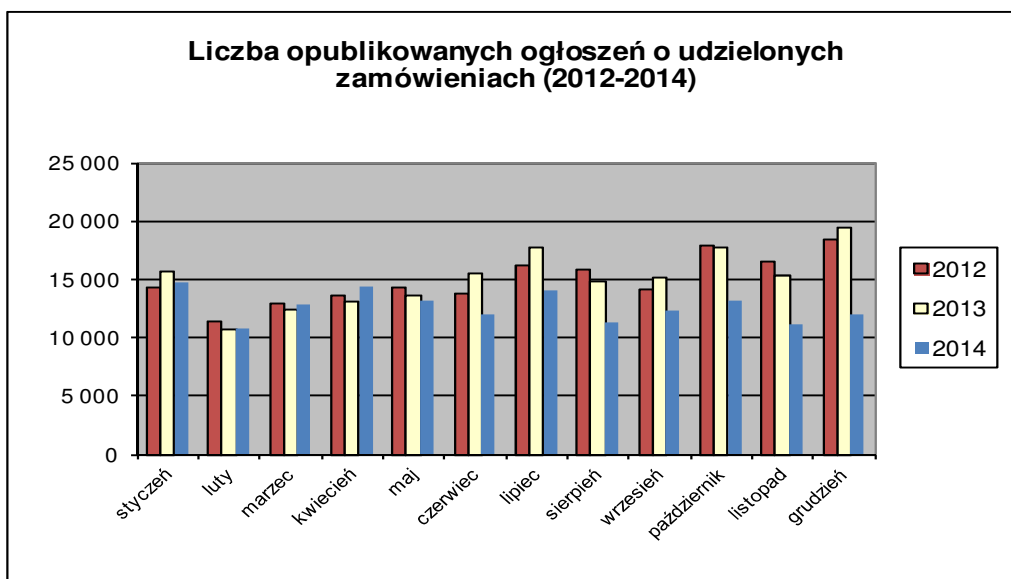
2. W roku 2014 liczba opublikowanych **ogłoszeń o zamówieniach i konkursach jest o 18% mniejsza** w stosunku do tego samego okresu roku 2013 (177.436 szt. ogłoszeń o zamówieniu i konkursie). Stanowią one 42,20% wszystkich opublikowanych ogłoszeń. W ogłoszeniach o zamówieniu przeważają przetargi na **dostawy (36,05%)**, a następnie **roboty budowlane (32,46%)** i **usługi (31,49%)**.

Większość z **145.346** postępowań prowadzonych było w trybie **przetargu nieograniczonego**, co stanowiło **99,11%**. Pozostałe stosowane tryby to: **przetarg ograniczony – 0,47%**, **negocjacje z ogłoszeniem – 0,05%**, **dialog konkurencyjny – 0,02%**, **licytacja elektroniczna – 0,28%**, **konkurs – 0,08%**.

W roku 2014, opublikowano **4** ogłoszenia dotyczące **ustanowienia dynamicznego systemu zakupów**, opublikowano **122** ogłoszenia dotyczące **zawarcia umowy ramowej**, oraz opublikowano **13** ogłoszeń dotyczących **koncesji na usługi**.



3. Od początku 2014 roku opublikowano **151.919 ogłoszeń o udzielonych zamówieniach i wynikach konkursu** (w analogicznym okresie roku 2013 opublikowano 181.133 ogłoszenia).



Większość zamówień ogłaszanych w BZP udzielono w trybie **przetargu nieograniczonego**, co stanowiło ponad **85,10%**. Poniżej szczegółowa struktura trybów na podstawie ogłoszeń o udzieleniu opublikowanych w roku 2014:

Tryb zamówienia	Odsetek
przetarg nieograniczony	85,10%
przetarg ograniczony	0,38%
negocjacje z ogłoszeniem	0,04%
dialog konkurencyjny	0,01%
negocjacje bez ogłoszenia	0,06%
zamówienie z wolnej ręki	12,40%
zapytanie o cenę	1,71%
licytacja elektroniczna	0,23%
konkurs	0,06%
<b>Razem</b>	<b>100,00%</b>

Na podstawie danych z BZP przygotował:  
Departament Informacji, Edukacji i Analiz Systemowych

Warszawa, dnia 05.01.2015 r.