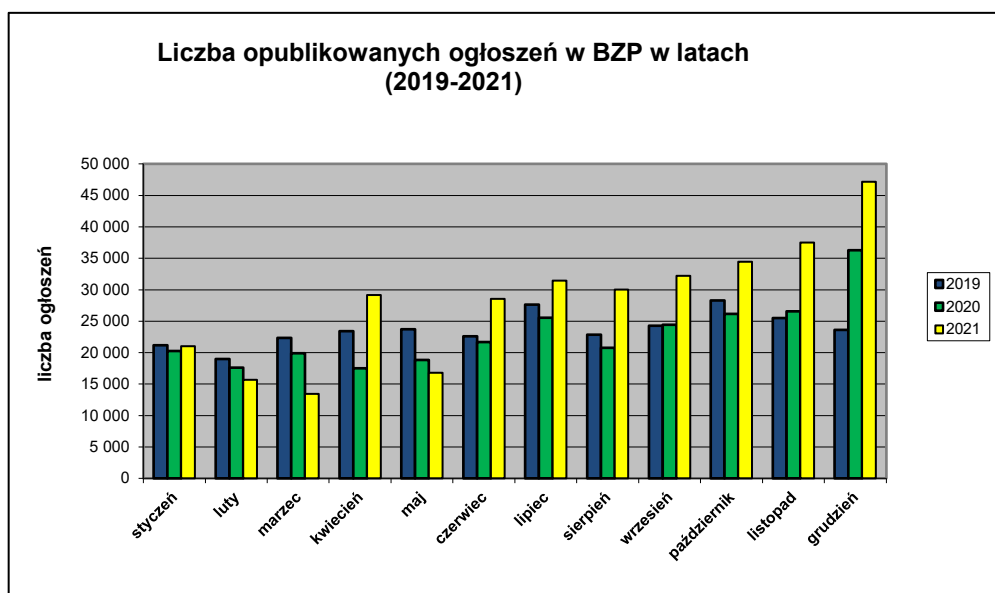


**Informacja o polskim rynku zamówień publicznych w roku 2021**  
na podstawie ogłoszeń opublikowanych w Biuletynie Zamówień Publicznych  
(stan na dzień 31 grudnia 2021 roku)

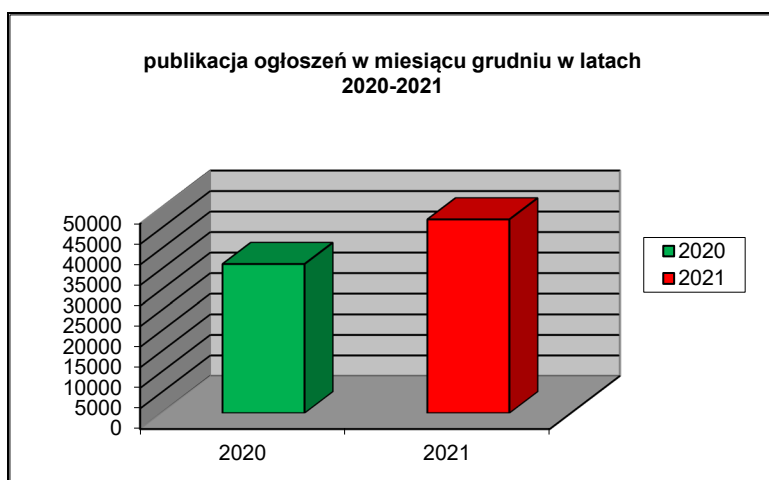
1. Od początku roku 2021 w Biuletynie Zamówień Publicznych opublikowano ogółem **348.714** ogłoszeń, w tym:

- ogłoszeń o zamówieniu – **109.052** co stanowi **31,27%** opublikowanych ogłoszeń,
- ogłoszeń o zamiarze zawarcia umowy – **3.958 (1,14%)**,
- ogłoszeń o wyniku postępowania (w tym: o udzielonych zamówieniach) – **128.547 (36,86%)**,
- ogłoszeń o konkursie – **25 (0,01%)**,
- ogłoszeń o wynikach konkursu – **29 (0,01%)**,
- ogłoszeń o zmianie ogłoszenia – **49.428 (14,17%)**,
- ogłoszeń o zmianie umowy – **6.298 (1,81%)**,
- ogłoszeń o wykonaniu umowy – **37.745 (10,82%)**,
- ogłoszeń o spełnieniu okoliczności, o których mowa w art. 214 ust. 1 pkt 11–14 ustawy Pzp – **19 (0,01%)**,
- ogłoszeń dotyczących zamówienia, dla którego nie ma obowiązku stosowania ustawy Pzp – **2.932 (0,84%)**,
- planów postępowań – **10.681 (3,06%)**.

Łączna liczba opublikowanych **ogłoszeń w 2021** roku jest **większa o 28%** w stosunku do liczby ogłoszeń opublikowanych w analogicznym okresie roku 2020 (273.105 szt. opublikowanych ogłoszeń).



**W grudniu 2021** roku liczba opublikowanych ogłoszeń (47.150) jest o **około 30% większa** w porównaniu do tego samego okresu w roku 2020 (36.272 szt. opublikowanych ogłoszeń).

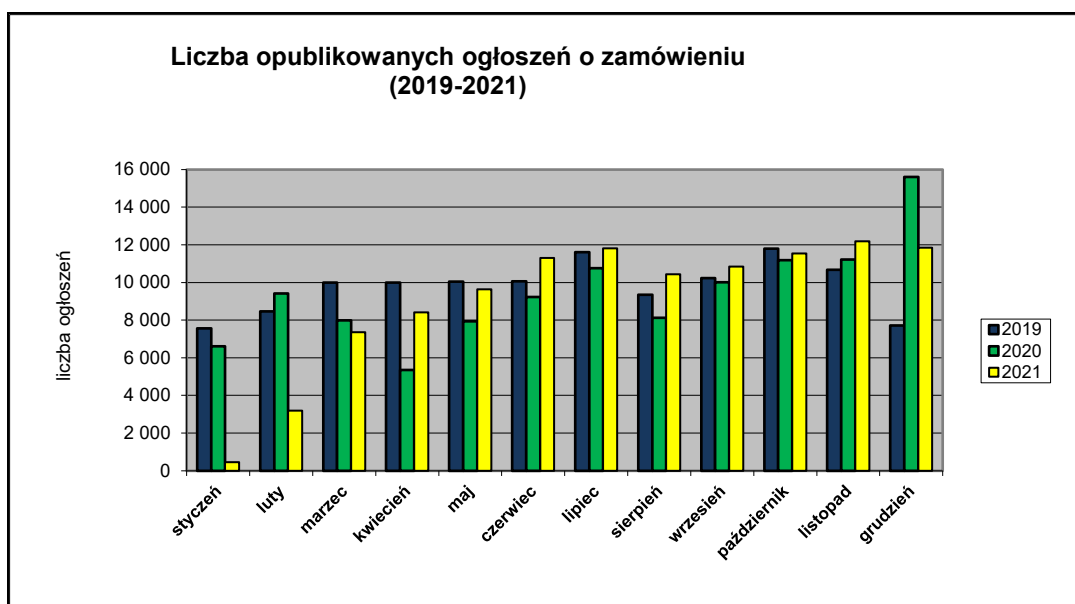


2. W roku 2021 liczba opublikowanych **ogłoszeń o zamówieniu jest o około 4,00% mniejsza** w stosunku do tego samego okresu roku 2020 (113.206 szt. ogłoszeń o zamówieniu). Stanowią one 31,27% wszystkich opublikowanych ogłoszeń.

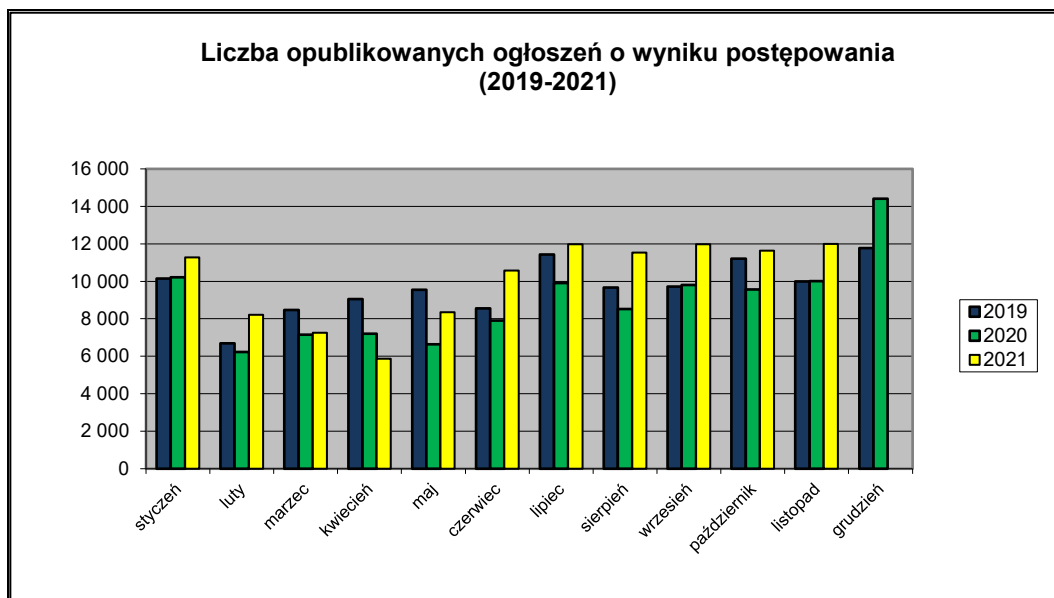
W ogłoszeniach o zamówieniu przeważają przetargi na **roboty budowlane (37,06%)**, a następnie na **dostawy (32,94%) i usługi (29,99%)**.

Większość z **109.052** postępowań prowadzonych było w trybie **podstawowym bez negocjacji (art. 275 pkt 1 Pzp) – 95.935 ogłoszeń (87,97%)**. Pozostałe stosowane tryby to:

- podstawowy z możliwością negocjacji (art. 275 pkt 2 Pzp) – **13.023 ogłoszenia (11,94%)**,
- podstawowy z negocjacjami (art. 275 pkt 3 Pzp) – **41 ogłoszeń (0,04%)**,
- partnerstwo innowacyjne (art. 297 Pzp) – **53 ogłoszeń (0,05%)**.



3. Od początku 2021 roku opublikowano **128.547 ogłoszeń o wyniku postępowania o udzielonych zamówieniach** (w analogicznym okresie roku 2020 opublikowano 107.495 szt. ogłoszeń).



W przypadku postępowań wszczętych na zasadach określonych w **ustawie z dnia 29 stycznia 2004 r. – Prawo zamówień publicznych** większość zamówień ogłaszanych w BZP udzielono w trybie przetargu nieograniczonego. Poniżej szczegółowa struktura trybów na podstawie ogłoszeń o udzieleniu zamówienia opublikowanych w roku 2021:

Tryb zamówienia	Odsetek
przetarg nieograniczony	86,32%
przetarg ograniczony	0,31%
negocjacje z ogłoszeniem	0,03%
dialog konkurencyjny	0,04%
negocjacje bez ogłoszenia	0,06%
zamówienie z wolnej ręki	10,85%
zapytanie o cenę	2,25%
partnerstwo innowacyjne	0,00%
licytacja elektroniczna	0,15%
<b>Razem</b>	<b>100,00%</b>

Natomiast w przypadku postępowań wszczętych na zasadach określonych w **ustawie z dnia 11 września 2019 r. – Prawo zamówień publicznych** większość zamówień ogłaszanych w BZP udzielono w trybie podstawowym bez negocjacji (art. 275 pkt 1 Pzp). Poniżej szczegółowa struktura trybów na podstawie ogłoszeń o wyniku postępowania opublikowanych w roku 2021:

<b>Tryb zamówienia</b>	<b>Odsetek</b>
podstawowy bez negocjacji (art. 275 pkt 1 Pzp)	85,60%
podstawowy z możliwością negocjacji (art. 275 pkt 2 Pzp)	11,77%
podstawowy z negocjacjami (art. 275 pkt 3 Pzp)	0,04%
partnerstwo innowacyjne (art. 297 Pzp)	0,03%
negocjacje bez ogłoszenia (art. 301 Pzp)	0,07%
zamówienie z wolnej ręki (art. 305 Pzp)	2,49%
<b>Razem</b>	<b>100,00%</b>

Na podstawie danych z BZP przygotował:  
Departament Informacji, Edukacji i Analiz Systemowych  
Warszawa, dnia 10.01.2022 r.