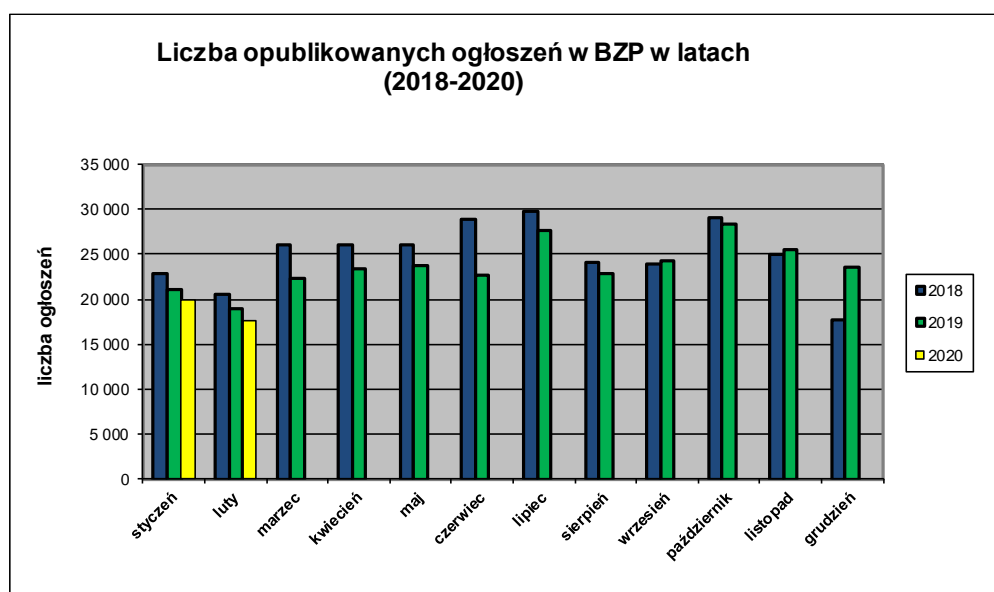


Informacja o polskim rynku zamówień publicznych w roku 2020
na podstawie ogłoszeń opublikowanych w Biuletynie Zamówień Publicznych
(stan na dzień 29 lutego 2020 roku)

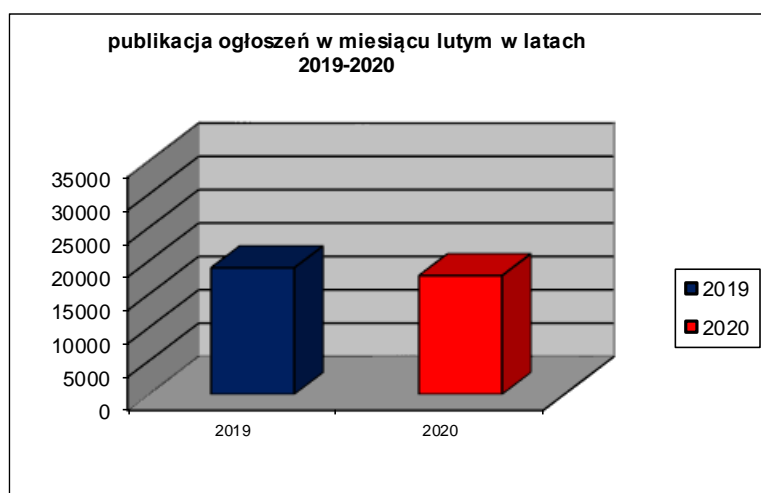
1. Od początku roku 2020 w Biuletynie Zamówień Publicznych opublikowano ogółem **37.485** ogłoszeń, w tym:

- ogłoszeń o zamówieniu – **14.398** co stanowi **38,41%** opublikowanych ogłoszeń,
- ogłoszeń o zamówieniu w dziedzinach obronności i bezpieczeństwa / na podwykonawstwo – **18** co stanowi **0,05%** opublikowanych ogłoszeń
- ogłoszeń o konkursie – **4 (0,01%)**,
- ogłoszeń o udzieleniu zamówienia – **16.444 (43,87%)**,
- ogłoszeń o wyniku konkursu – **19 (0,05%)**,
- ogłoszeń o zmianie ogłoszenia – **6.101 (14,00%)**,
- ogłoszeń o zamiarze zawarcia umowy - **501 (1,34%)**
- ogłoszeń o zmianie umowy – **503 (1,34%)**

Łączna liczba opublikowanych **ogłoszeń w 2020** roku jest **mniejsza o 6%** w stosunku do liczby ogłoszeń opublikowanych w analogicznym okresie roku 2019 (39.905 szt. opublikowanych ogłoszeń).



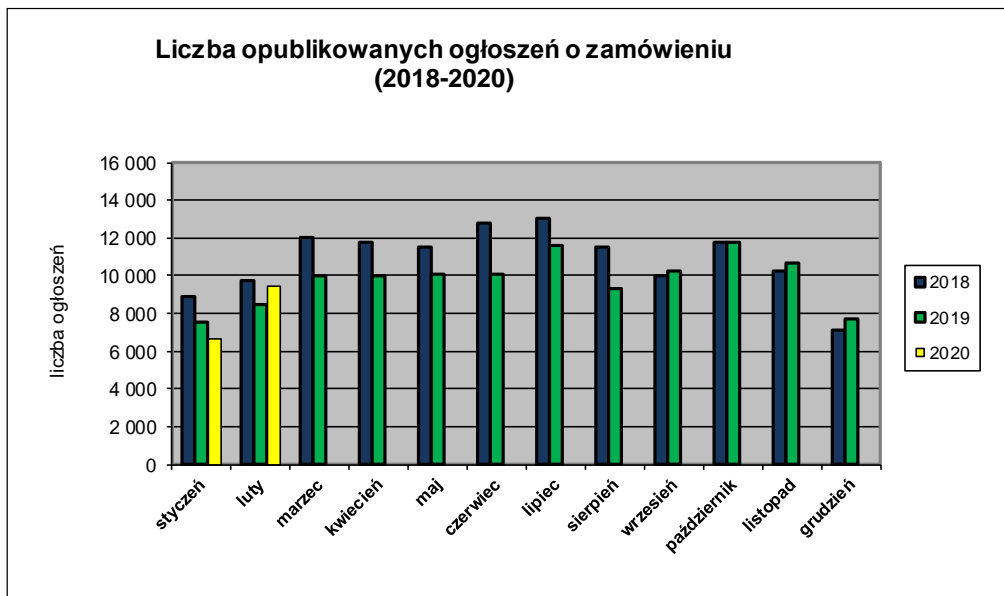
W **lutym 2020** roku liczba opublikowanych ogłoszeń (17.787) **jest o około 7% mniejsza** w porównaniu do tego samego okresu w roku 2019 (18.960 szt. opublikowanych ogłoszeń).



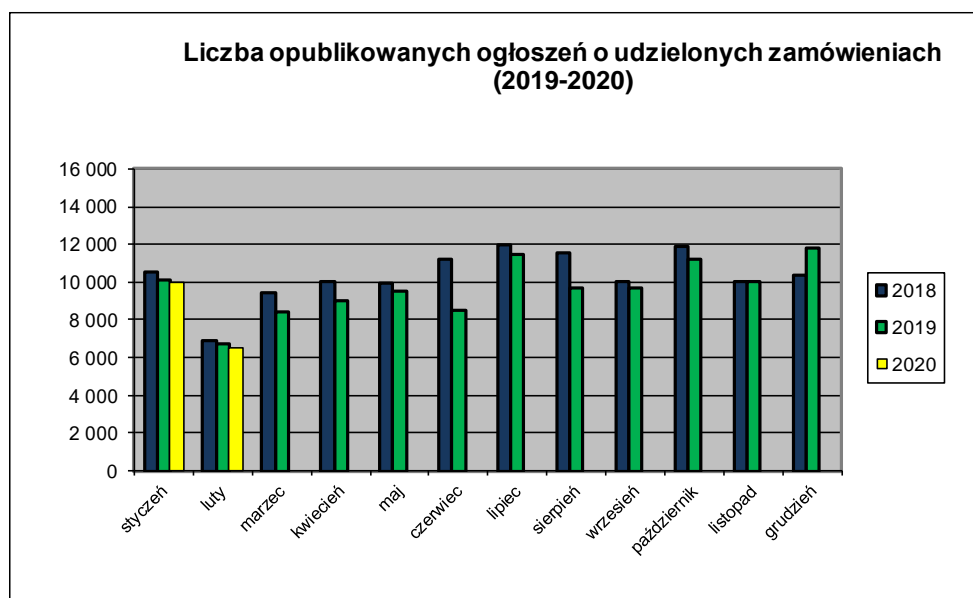
Zamówienia publiczne w roku 2018 na podstawie ogłoszeń opublikowanych
w Biuletynie Zamówień Publicznych (stan na dzień 29 lutego 2020 roku)

2. W roku 2020 liczba opublikowanych **ogłoszeń o zamówieniach i konkursach jest równa** w stosunku do tego samego okresu roku 2019 (16.027 szt. ogłoszeń o zamówieniu i konkursie). Stanowią one 38,47% wszystkich opublikowanych ogłoszeń. W ogłoszeniach o zamówieniu przeważają przetargi na **roboty budowlane (33,57%)**, a następnie **dostawy (35,98%)** i **usługi (30,45%)**.

Większość z **16.031** postępowań prowadzone było w trybie **przetargu nieograniczonego**, co stanowiło **99,30%**. Pozostałe stosowane tryby to: **przetarg ograniczony – 0,19%**, **negocjacje z ogłoszeniem – 0,02%**, **dialog konkurencyjny – 0,18%**, **licytacja elektroniczna – 0,24%**, **konkurs – 0,06%**, **partnerstwo innowacyjne – 0,02%**.



3. Od początku 2020 roku opublikowano **16.479 ogłoszeń o udzielonych zamówieniach i wynikach konkursu** (w analogicznym okresie roku 2019 opublikowano 16.830 ogłoszenia).



Większość zamówień ogłaszanych w BZP udzielono w trybie **przetargu nieograniczonego**, co stanowiło ponad **85,86%**. Poniżej szczegółowa struktura trybów na podstawie ogłoszeń o udzieleniu opublikowanych w roku 2020:

Zamówienia publiczne w roku 2018 na podstawie ogłoszeń opublikowanych
w Biuletynie Zamówień Publicznych (stan na dzień 29 lutego 2020 roku)

Tryb zamówienia	Odsetek
przetarg nieograniczony	85,86%
przetarg ograniczony	0,21%
negocjacje z ogłoszeniem	0,02%
dialog konkurencyjny	0,01%
negocjacje bez ogłoszenia	0,07%
zamówienie z wolnej ręki	12,15%
zapytanie o cenę	1,42%
partnerstwo innowacyjne	0,00%
licytacja elektroniczna	0,14%
konkurs	0,12%
Razem	100,00%

Na podstawie danych z BZP przygotował:
Departament Informacji, Edukacji i Analiz Systemowych
Warszawa, dnia 16.03.2020 r.