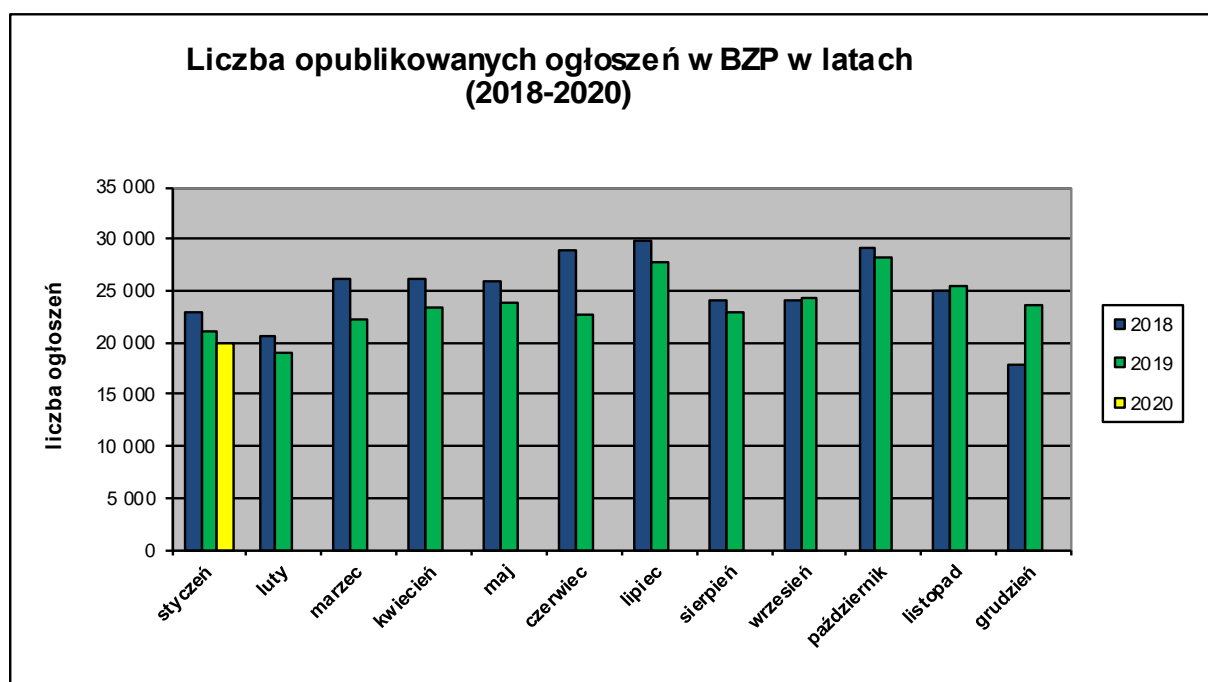


Informacja o polskim rynku zamówień publicznych w roku 2020
na podstawie ogłoszeń opublikowanych w Biuletynie Zamówień Publicznych
(stan na dzień 31 stycznia 2020 roku)

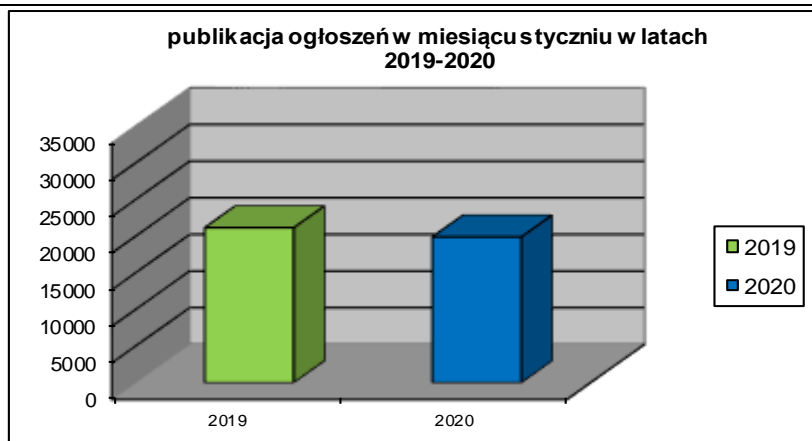
1. Od początku roku 2020 w Biuletynie Zamówień Publicznych opublikowano ogółem **19.895** ogłoszeń, w tym:

- ogłoszeń o zamówieniu – **6.597** co stanowi **33,16%** opublikowanych ogłoszeń,
- ogłoszeń o zamówieniu w dziedzinach obronności i bezpieczeństwa / na podwykonawstwo – **13** co stanowi **0,07%** opublikowanych ogłoszeń
- ogłoszeń o konkursie – **1 (0,01%)**,
- ogłoszeń o udzieleniu zamówienia – **10.220 (51,37%)**,
- ogłoszeń o wyniku konkursu – **11 (0,06%)**,
- ogłoszeń o zmianie ogłoszenia – **2.785 (14,00%)**,
- ogłoszeń o zamiarze zawarcia umowy – **268 (1,35%)**
- ogłoszeń o zmianie umowy – **337 (1,69%)**

Łączna liczba opublikowanych **ogłoszeń w 2020** roku jest **mniejsza o 6%** w stosunku do liczby ogłoszeń opublikowanych w analogicznym okresie roku 2019 (21.155 szt. opublikowanych ogłoszeń).

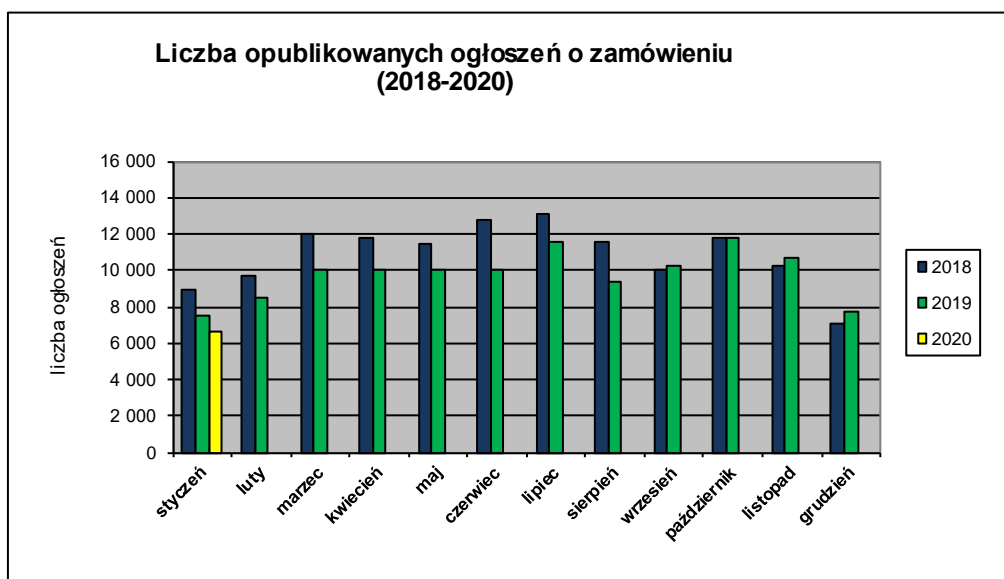


W **styczniu 2020** roku liczba opublikowanych ogłoszeń (19.895) **jest o około 6% mniejsza** w porównaniu do tego samego okresu w roku 2019 (21.155 szt. opublikowanych ogłoszeń).

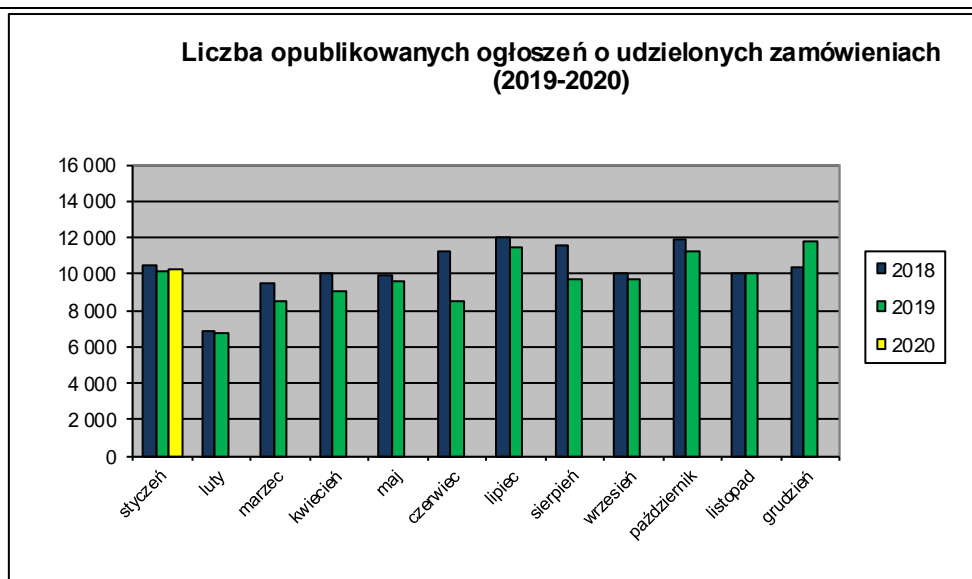


2. W roku 2020 liczba opublikowanych **ogłoszeń o zamówieniach i konkursach jest o około 14% mniejsza** w stosunku do tego samego okresu roku 2019 (7.561 szt. ogłoszeń o zamówieniu i konkursie). Stanowią one 33,24% wszystkich opublikowanych ogłoszeń. W ogłoszeniach o zamówieniu przeważają przetargi na **roboty budowlane (31,20%)**, a następnie **dostawy (38,52%) i usługi (30,29%)**.

Większość z **6.611** postępowań prowadzone było w trybie **przetargu nieograniczonego**, co stanowiło **99,47%**. Pozostałe stosowane tryby to: **przetarg ograniczony – 0,20%**, **negocjacje z ogłoszeniem – 0,02%**, **dialog konkurencyjny – 0,02%**, **licytacja elektroniczna – 0,24%**, **konkurs – 0,05%**, **partnerstwo innowacyjne – 0,00%**.



3. Od początku 2020 roku opublikowano **10.231 ogłoszenia o udzielonych zamówieniach i wynikach konkursu** (w analogicznym okresie roku 2019 opublikowano 10.137 ogłoszenia).



Większość zamówień ogłaszanych w BZP udzielono w trybie **przetargu nieograniczonego**, co stanowiło ponad **85,33%**. Poniżej szczegółowa struktura trybów na podstawie ogłoszeń o udzieleniu opublikowanych w roku 2020:

Tryb zamówienia	Odsetek
przetarg nieograniczony	85,33%
przetarg ograniczony	0,24%
negocjacje z ogłoszeniem	0,01%
dialog konkurencyjny	0,01%
negocjacje bez ogłoszenia	0,08%
zamówienie z wolnej ręki	12,60%
zapytanie o cenę	1,45%
partnerstwo innowacyjne	0,00%
licytacja elektroniczna	0,17%
konkurs	0,11%
Razem	100,00%

Na podstawie danych z BZP przygotował:
 Departament Informacji, Edukacji i Analiz Systemowych
 Warszawa, dnia 07.02.2020 r.