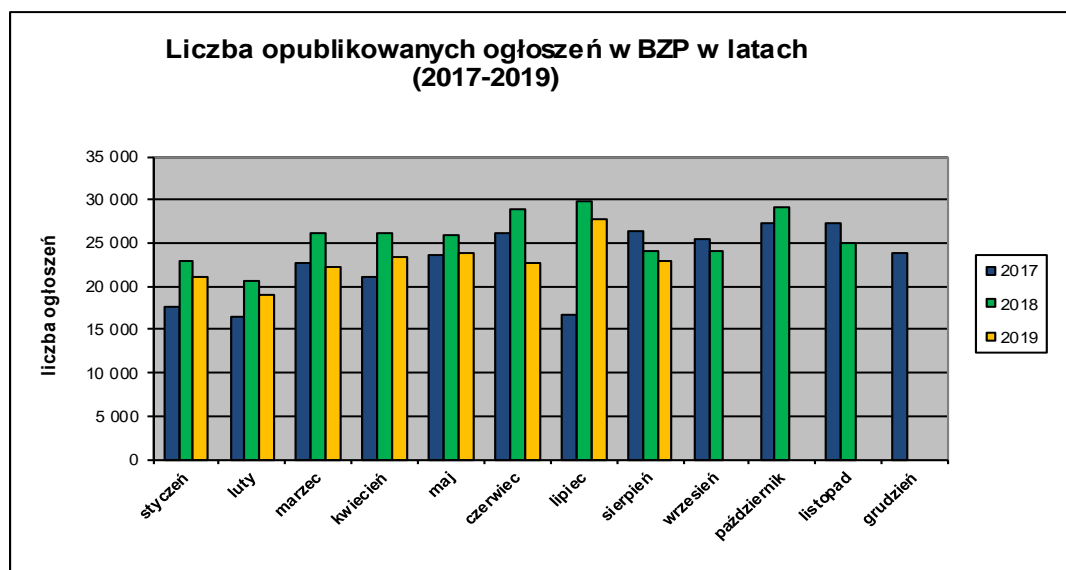


**Informacja o polskim rynku zamówień publicznych w roku 2019**  
na podstawie ogłoszeń opublikowanych w Biuletynie Zamówień Publicznych  
(stan na dzień 31 sierpnia 2019 roku)

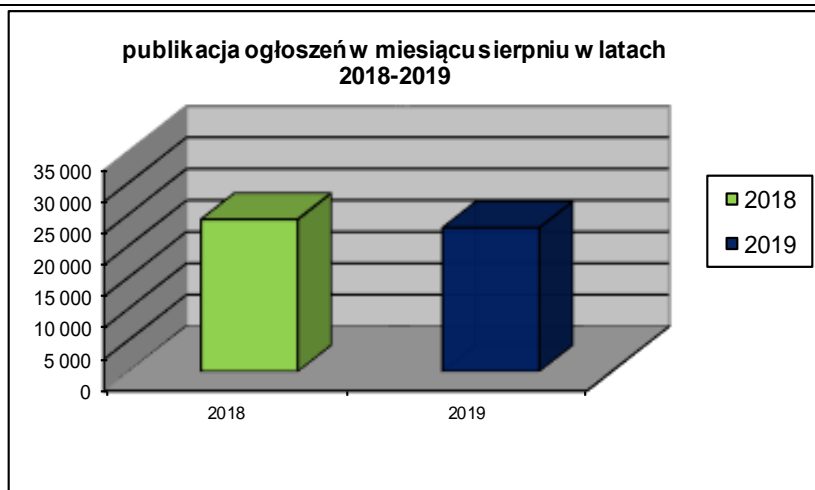
1. Od początku roku 2019 w Biuletynie Zamówień Publicznych opublikowano ogółem **181.459** ogłoszeń, w tym:

- ogłoszeń o zamówieniu – **76.999** co stanowi **42,43%** opublikowanych ogłoszeń,
- ogłoszeń o zamówieniu w dziedzinach obronności i bezpieczeństwa / na podwykonawstwo – **85** co stanowi **0,05%** opublikowanych ogłoszeń
- ogłoszeń o konkursie – **34 (0,02%)**,
- ogłoszeń o udzieleniu zamówienia – **73.503 (40,51%)**,
- ogłoszeń o wyniku konkursu – **35 (0,02%)**,
- ogłoszeń o zmianie ogłoszenia – **28.779 (15,86%)**,
- ogłoszeń o zamiarze zawarcia umowy – **2.024 (1,12%)**
- ogłoszeń o zmianie umowy – **1.911 (1,05%)**

Łączna liczba opublikowanych **ogłoszeń w 2019** roku jest **mniejsza o 10%** w stosunku do liczby ogłoszeń opublikowanych w analogicznym okresie roku 2018 (202.416 szt. opublikowanych ogłoszeń).

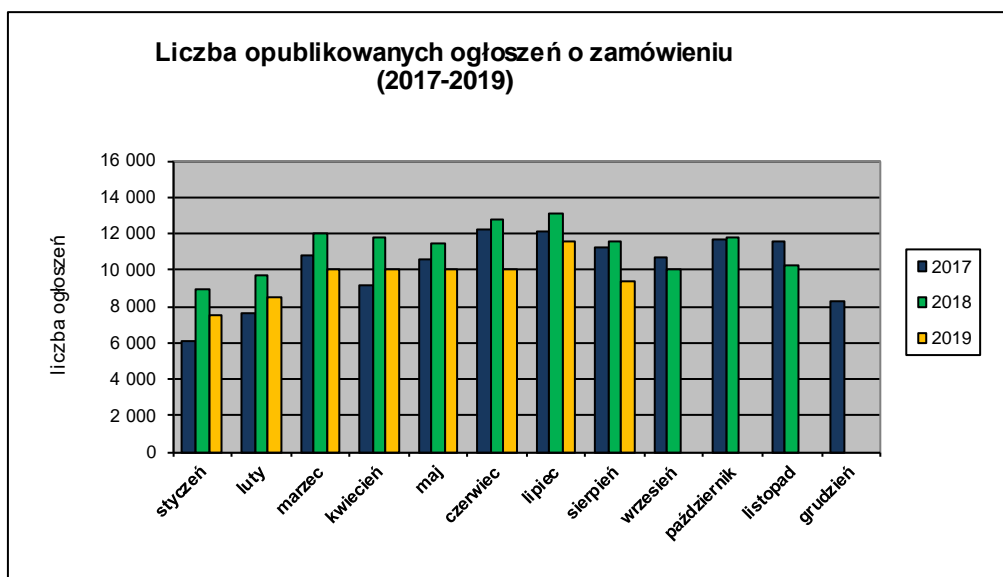


W **sierpniu 2019** roku liczba opublikowanych ogłoszeń (22.843) jest o **około 6% mniejsza** w porównaniu do tego samego okresu w roku 2018 (24.163 szt. opublikowanych ogłoszeń).



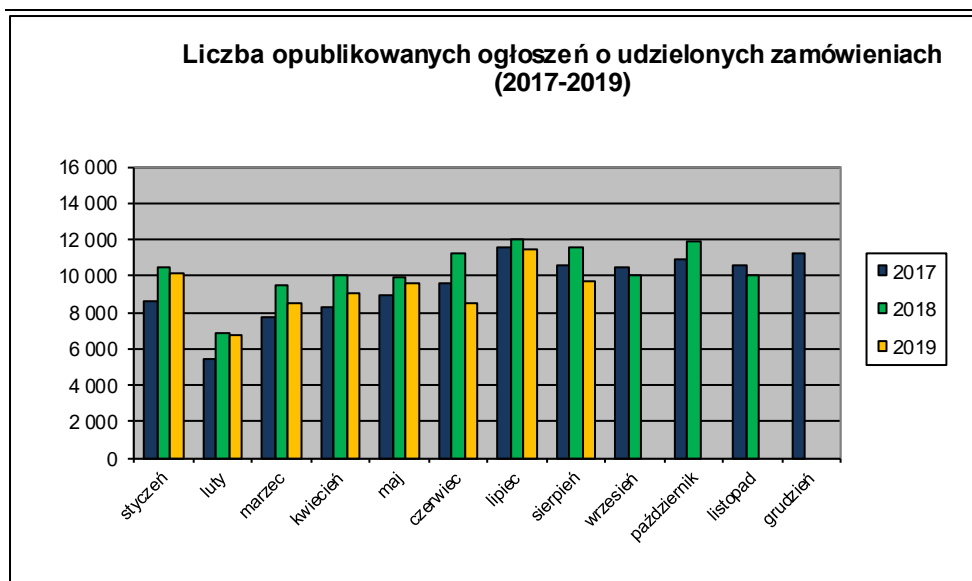
2. W roku 2019 liczba opublikowanych **ogłoszeń o zamówieniach i konkursach jest o około 19% mniejsza** w stosunku do tego samego okresu roku 2018 (91.346 szt. ogłoszeń o zamówieniu i konkursie). Stanowią one 42,5% wszystkich opublikowanych ogłoszeń. W ogłoszeniach o zamówieniu przeważają przetargi na **roboty budowlane (43,09%)**, a następnie **dostawy (32,59%)** i **usługi (24,32%)**.

Większość z **77.058** postępowań prowadzonych było w trybie **przetargu nieograniczonego**, co stanowiło **99,45%**. Pozostałe stosowane tryby to: **przetarg ograniczony – 0,20%**, **negocjacje z ogłoszeniem – 0,02%**, **dialog konkurencyjny – 0,02%**, **licytacja elektroniczna – 0,26%**, **konkurs – 0,04%**, **partnerstwo innowacyjne – 0,00%**.



3. Od początku 2019 roku opublikowano **73.526 ogłoszeń o udzielonych zamówieniach i wynikach konkursu** (w analogicznym okresie roku 2018 opublikowano 81.508 ogłoszeń).

Zamówienia publiczne w roku 2018 na podstawie ogłoszeń opublikowanych w Biuletynie Zamówień Publicznych (stan na dzień 31 sierpnia 2019 roku)



Większość zamówień ogłaszanych w BZP udzielono w trybie **przetargu nieograniczonego**, co stanowiło ponad **90,74%**. Poniżej szczegółowa struktura trybów na podstawie ogłoszeń o udzieleniu opublikowanych w roku 2019:

Tryb zamówienia	Odsetek
przetarg nieograniczony	90,74%
przetarg ograniczony	0,32%
negocjacje z ogłoszeniem	0,03%
dialog konkurencyjny	0,02%
negocjacje bez ogłoszenia	0,08%
zamówienie z wolnej ręki	7,65%
zapytanie o cenę	0,88%
partnerstwo innowacyjne	0,00%
licytacja elektroniczna	0,24%
konkurs	0,04%
<b>Razem</b>	<b>100,00%</b>

Na podstawie danych z BZP przygotował:  
 Departament Informacji, Edukacji i Analiz Systemowych  
 Warszawa, dnia 09.09.2019 r.