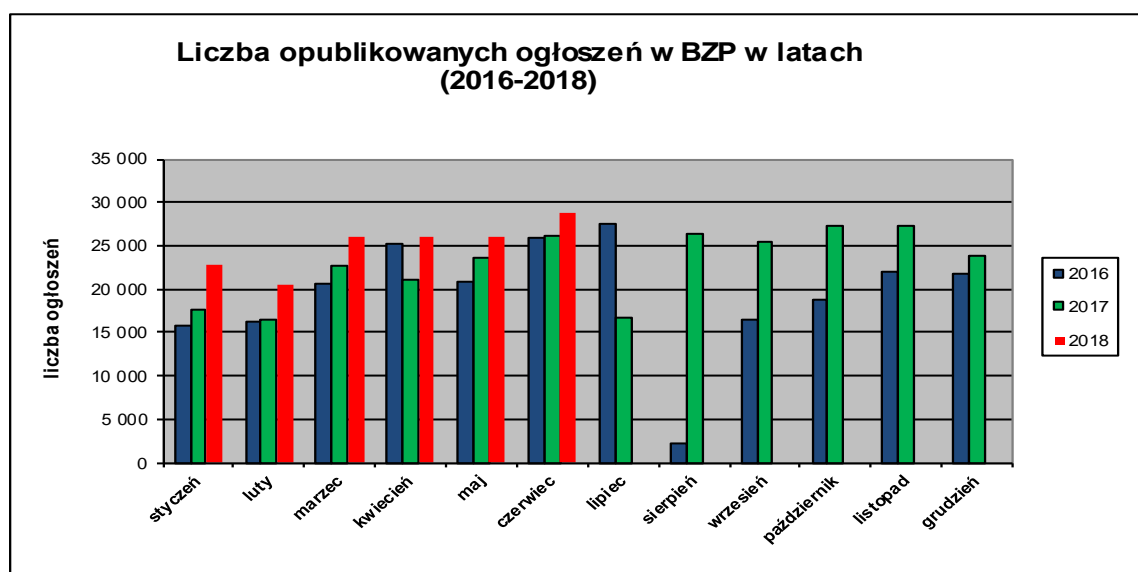


**Informacja o polskim rynku zamówień publicznych w roku 2018**  
na podstawie ogłoszeń opublikowanych w Biuletynie Zamówień Publicznych  
(stan na dzień 30 czerwca 2018 roku)

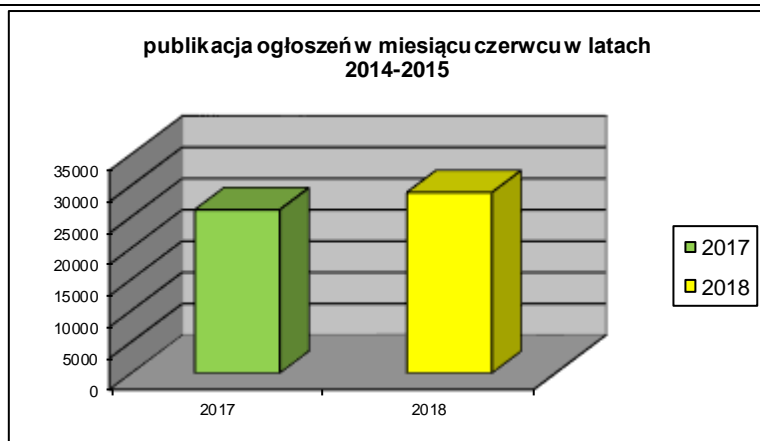
1. Od początku roku 2018 w Biuletynie Zamówień Publicznych opublikowano ogółem **149.135** ogłoszeń, w tym:

- ogłoszeń o zamówieniu – **66.697** co stanowi **44,72%** opublikowanych ogłoszeń,
- ogłoszeń o zamówieniu w dziedzinach obronności i bezpieczeństwa / na podwykonawstwo – **37** co stanowi **00,02%** opublikowanych ogłoszeń
- ogłoszeń o konkursie – **41 (0,03%)**,
- ogłoszeń o udzieleniu zamówienia – **57.973 (38,87%)**,
- ogłoszeń o wyniku konkursu – **45 (0,03%)**,
- ogłoszeń o zmianie ogłoszenia – **22.822 (15,30%)**,
- ogłoszeń o zamiarze zawarcia umowy – **1.520 (1,02%)**
- ogłoszeń o zmianie umowy – **1.432 (0,96%)**

Łączna liczba opublikowanych **ogłoszeń w 2018** roku jest **większa o 19%** w stosunku do liczby ogłoszeń opublikowanych w analogicznym okresie roku 2017 (124.835 szt. opublikowanych ogłoszeń).

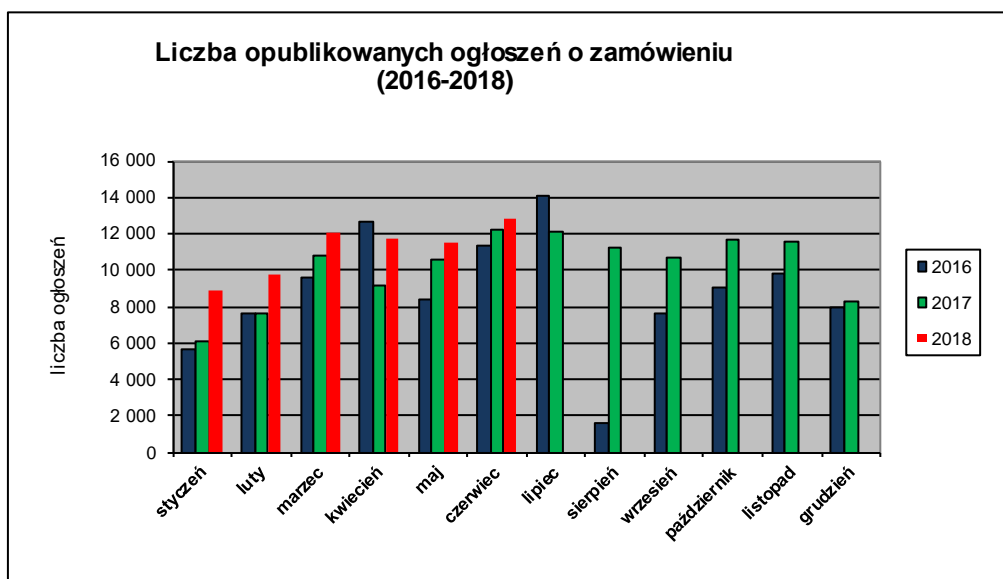


W **czerwcu 2018** roku liczba opublikowanych ogłoszeń (28.866) jest o **około 11% większa** w porównaniu do tego samego okresu w roku 2017 (26.116 szt. opublikowanych ogłoszeń).

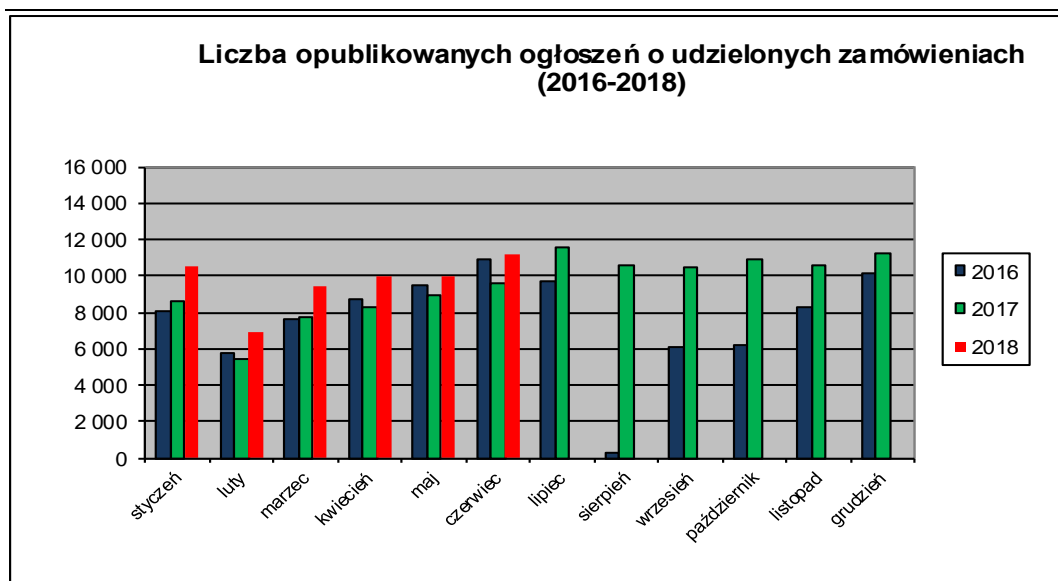


2. W roku 2018 liczba opublikowanych **ogłoszeń o zamówieniach i konkursach jest o około 18% większa** w stosunku do tego samego okresu roku 2017 (56.534 szt. ogłoszeń o zamówieniu i konkursie). Stanowią one 44,77% wszystkich opublikowanych ogłoszeń. W ogłoszeniach o zamówieniu przeważają przetargi na **roboty budowlane (50,88%)**, a następnie **dostawy (27,94%) i usługi (21,18%)**.

Większość z **66.733** postępowań prowadzonych było w trybie **przetargu nieograniczonego**, co stanowiło **99,35%**. Pozostałe stosowane tryby to: **przetarg ograniczony – 0,21%**, **negocjacje z ogłoszeniem – 0,04%**, **dialog konkurencyjny – 0,03%**, **licytacja elektroniczna – 0,32%**, **konkurs – 0,06%**, **partnerstwo innowacyjne – 0,01%**.



3. Od początku 2018 roku opublikowano **58.000 ogłoszeń o udzielonych zamówieniach i wynikach konkursu** (w analogicznym okresie roku 2017 opublikowano 48.463 ogłoszeń).



Większość zamówień ogłaszanych w BZP udzielono w trybie **przetargu nieograniczonego**, co stanowiło ponad **91,34%**. Poniżej szczegółowa struktura trybów na podstawie ogłoszeń o udzieleniu opublikowanych w roku 2018:

Tryb zamówienia	Odsetek
przetarg nieograniczony	91,34%
przetarg ograniczony	0,27%
negocjacje z ogłoszeniem	0,03%
dialog konkurencyjny	0,02%
negocjacje bez ogłoszenia	0,10%
zamówienie z wolnej ręki	6,88%
zapytanie o cenę	0,99%
partnerstwo innowacyjne	0,00%
licytacja elektroniczna	0,30%
konkurs	0,08%
<b>Razem</b>	<b>100,00%</b>

Na podstawie danych z BZP przygotował:  
 Departament Informacji, Edukacji i Analiz Systemowych  
 Warszawa, dnia 9.07.2018 r.