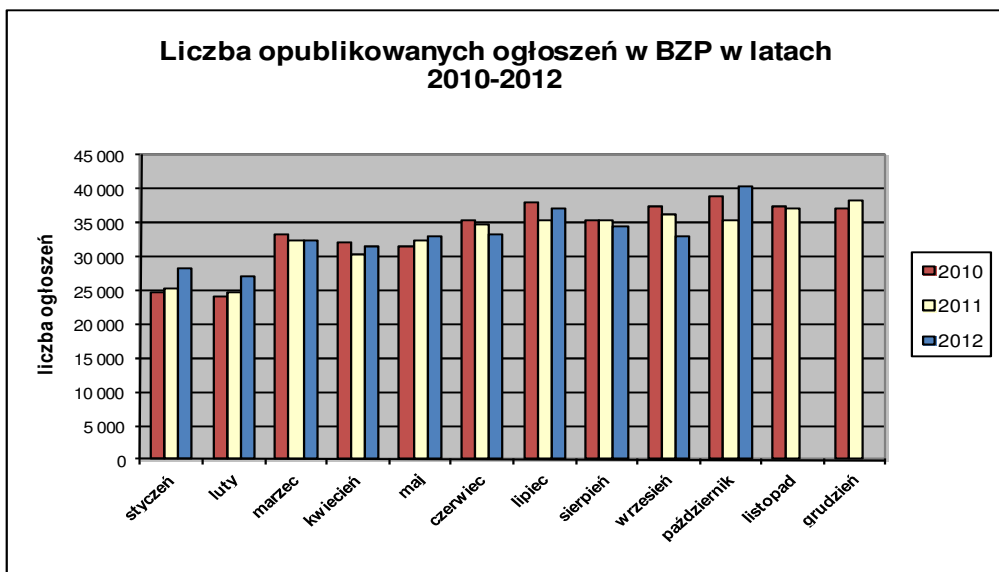


## Informacja o polskim rynku zamówień publicznych w roku 2012 na podstawie ogłoszeń opublikowanych w Biuletynie Zamówień Publicznych (stan na dzień 31 października 2012 roku)

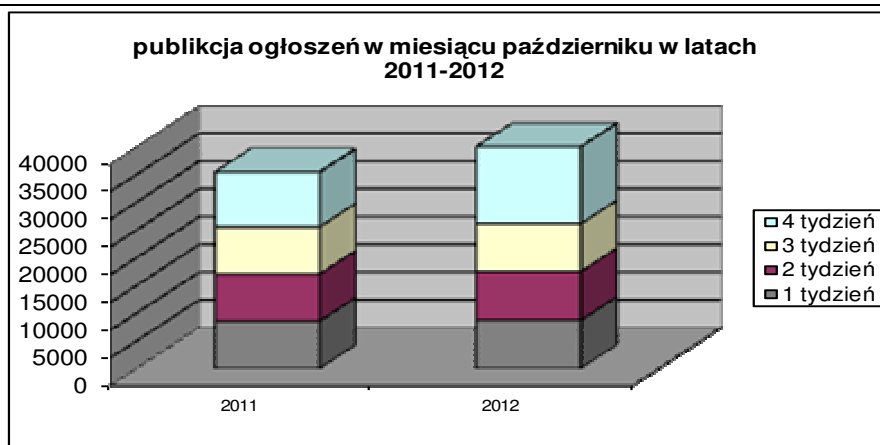
1. Od początku 2012 roku w Biuletynie Zamówień Publicznych opublikowano ogółem **330.622** ogłoszeń, w tym:

- ogłoszeń o zamówieniu – **144.613** co stanowi **43,74%** opublikowanych ogłoszeń,
- ogłoszeń konkursie – **93 (0,03%)**,
- ogłoszeń o udzieleniu zamówienia – **144.378 (43,67%)**,
- ogłoszeń o wyniku konkursu – **75 (0,02%)**,
- ogłoszeń o zmianie ogłoszenia – **35.265 (10,67%)**,
- ogłoszeń o zamiarze zawarcia umowy – **6.198 (1,87%)**

Łączna liczba opublikowanych **ogłoszeń w 2012 roku jest o 3% większa** od liczby ogłoszeń opublikowanych w analogicznym okresie roku 2011 (322.478 szt. opublikowanych ogłoszeń).



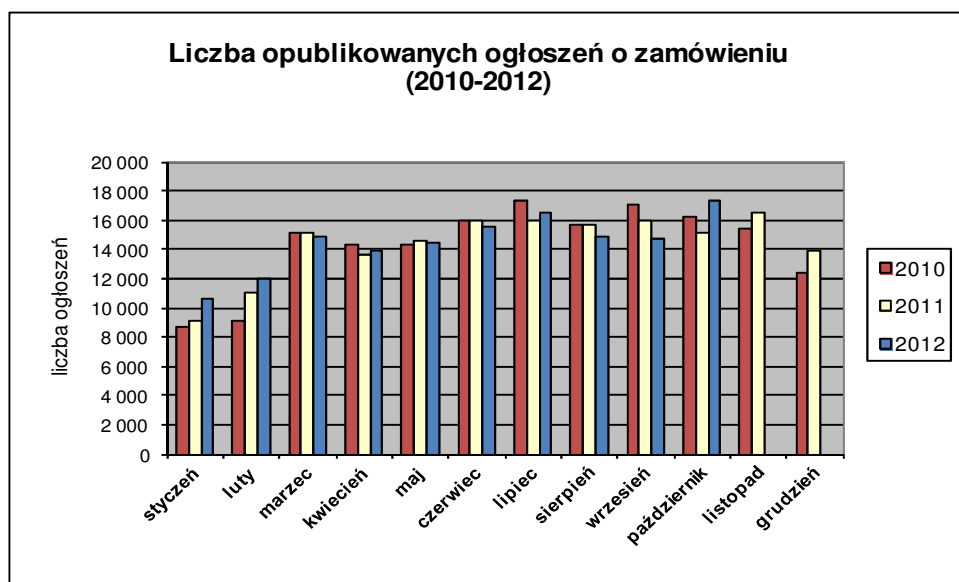
W **październiku 2012 roku** liczba opublikowanych ogłoszeń (40.394) **jest o około 12% większa** w porównaniu do tego samego okresu w roku 2011 (35.433 szt. opublikowanych ogłoszeń).



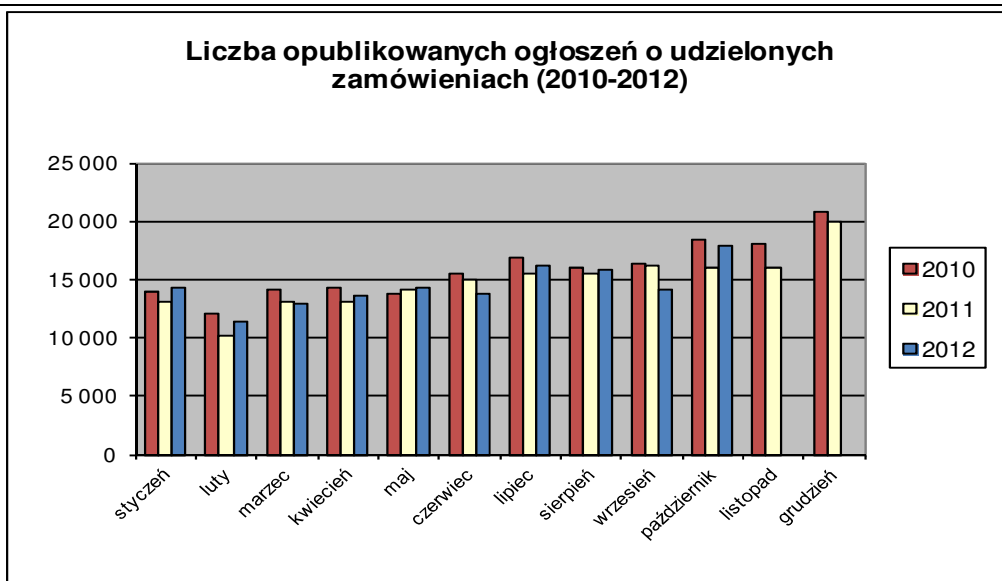
2. W roku 2012 liczba opublikowanych **ogłoszeń o zamówieniach i konkursach jest więcej o około 2,0%** w stosunku do tego samego okresu roku 2011 (142.218 szt. ogłoszeń o zamówieniu i konkursie). Stanowią one 43,77% wszystkich opublikowanych ogłoszeń. W ogłoszeniach o zamówieniu przeważają przetargi na **dostawy (36,24%)**, a następnie **usługi (32,67%) i roboty budowlane (31,09%)**.

Większość z **144.706** postępowań prowadzonych było w trybie **przetargu nieograniczonego**, co stanowiło **99,15%**. Pozostałe stosowane tryby to: **przetarg ograniczony – 0,45%**, **negocjacje z ogłoszeniem – 0,07%**, **dialog konkurencyjny – 0,03%**, **licytacja elektroniczna – 0,24%**, **konkurs – 0,06%**.

W roku 2012, jak dotąd, opublikowano **6** ogłoszeń dotyczących **ustanowienia dynamicznego systemu zakupów**, **83** ogłoszeń dotyczących **zawarcia umowy ramowej** oraz **31** ogłoszeń dotyczących **koncesji na usługi**.



3. Od początku 2012 roku opublikowano **144.453 ogłoszenia o udzielonych zamówieniach i wynikach konkursu** (w analogicznym okresie roku 2011 opublikowano 141.982 ogłoszenia).



Większość zamówień ogłaszanych w BZP udzielono w trybie **przetargu nieograniczonego**, co stanowiło **80,54%**. Poniżej szczegółowa struktura trybów w jakich udzielono zamówień w roku 2012:

Tryb zamówienia	Odsetek
przetarg nieograniczony	80,54%
przetarg ograniczony	0,38%
negocjacje z ogłoszeniem	0,05%
dialog konkurencyjny	0,02%
negocjacje bez ogłoszenia	0,10%
zamówienie z wolnej ręki	16,38%
zapytanie o cenę	2,32%
licytacja elektroniczna	0,16%
konkurs	0,05%
<b>Razem</b>	<b>100,00%</b>

Na podstawie danych z BZP przygotował:  
Departament Informacji, Edukacji i Analiz Systemowych

Warszawa, dnia 05.11.2012 r.