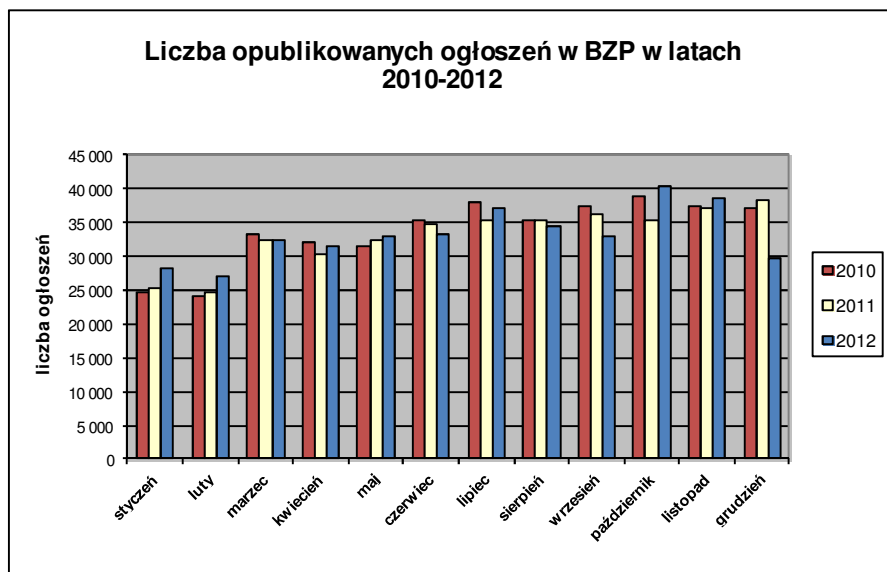


Informacja o polskim rynku zamówień publicznych w roku 2012
na podstawie ogłoszeń opublikowanych w Biuletynie Zamówień Publicznych
(stan na dzień 23 grudnia 2012 roku)

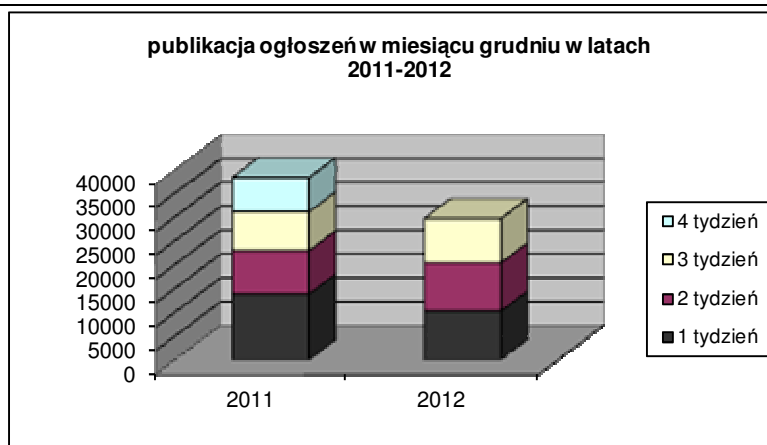
1. Od początku 2012 roku w Biuletynie Zamówień Publicznych opublikowano ogółem **398.943** ogłoszenia, w tym:

- ogłoszeń o zamówieniu – **173.348** co stanowi **43,45%** opublikowanych ogłoszeń,
- ogłoszeń konkursie – **109 (0,03%)**,
- ogłoszeń o udzieleniu zamówienia – **174.877 (43,84%)**,
- ogłoszeń o wyniku konkursu – **90 (0,02%)**,
- ogłoszeń o zmianie ogłoszenia – **42.394 (10,62%)**,
- ogłoszeń o zamiarze zawarcia umowy – **8.125 (2,04%)**

Łączna liczba opublikowanych **ogłoszeń w 2012** roku jest **o 2% większa** od liczby ogłoszeń opublikowanych w analogicznym okresie roku 2011 (390.794 szt. opublikowanych ogłoszeń).



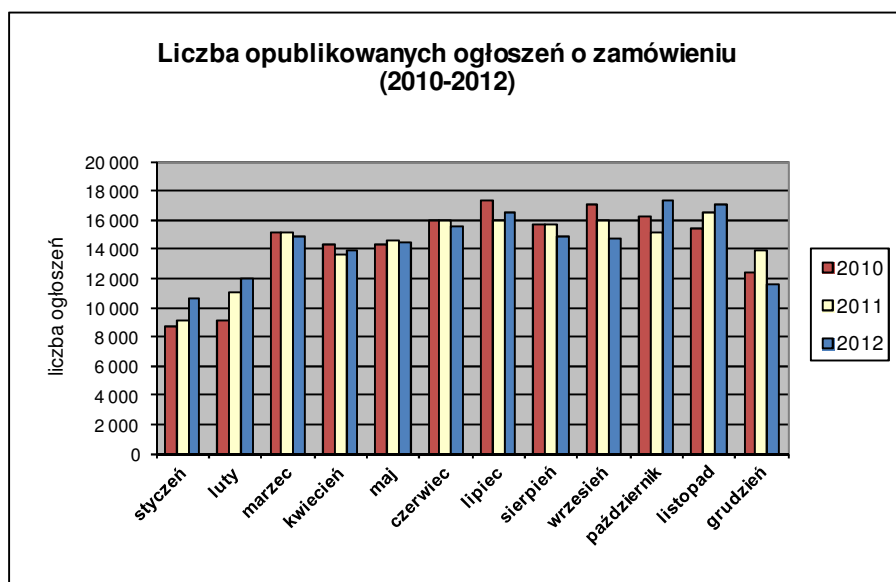
W **grudniu 2012** roku liczba opublikowanych ogłoszeń (29.616) **jest o około 5% mniejsza** w porównaniu do tego samego okresu w roku 2011 (31.130 szt. opublikowanych ogłoszeń).



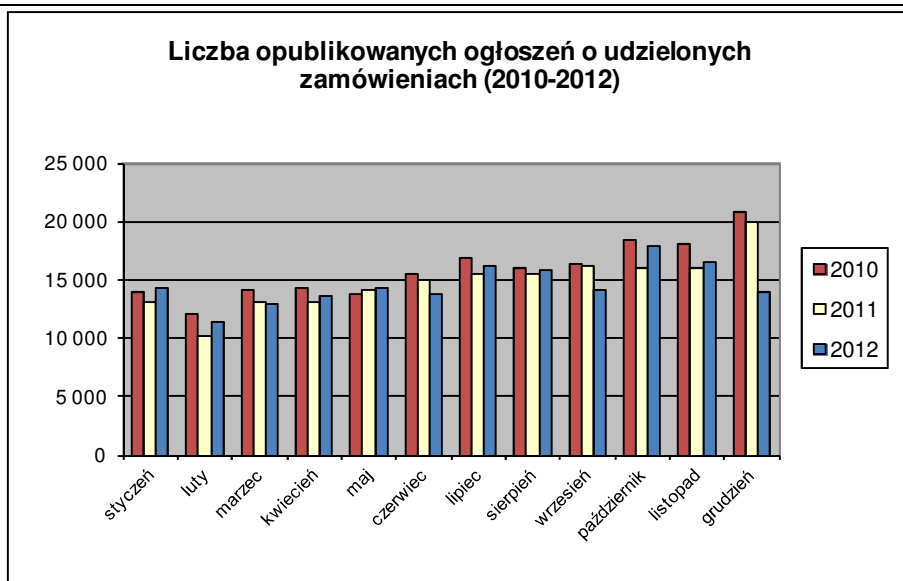
2. W roku 2012 opublikowanych **ogłoszeń o zamówieniach i konkursach jest więcej o ponad 1%** w stosunku do tego samego okresu roku 2011 (171.216 szt. ogłoszeń o zamówieniu i konkursie). Stanowią one 43,48% wszystkich opublikowanych ogłoszeń. W ogłoszeniach o zamówieniu przeważają przetargi na **dostawy (38,66%)**, a następnie **usługi (33,99%) i roboty budowlane (27,35%)**.

Większość z **173.457** postępowań prowadzonych było w trybie **przetargu nieograniczonego**, co stanowiło **99,18%**. Pozostałe stosowane tryby to: **przetarg ograniczony – 0,43%**, **negocjacje z ogłoszeniem – 0,07%**, **dialog konkurencyjny – 0,02%**, **licytacja elektroniczna – 0,24%**, **konkurs – 0,06%**.

W roku 2012, jak dotąd, opublikowano **10** ogłoszeń dotyczących **ustanowienia dynamicznego systemu zakupów**, **94** ogłoszenia dotyczące **zawarcia umowy ramowej** oraz **32** ogłoszenia dotyczące **koncesji na usługi**.



3. Od początku 2012 roku opublikowano **174.967 ogłoszeń o udzielonych zamówieniach i wynikach konkursu** (w analogicznym okresie roku 2011 opublikowano 172.864 ogłoszenia).



Większość zamówień ogłaszanych w BZP udzielono w trybie **przetargu nieograniczonego**, co stanowiło prawie **84%**. Poniżej szczegółowa struktura trybów w jakich udzielono zamówień w roku 2012:

Tryb zamówienia	Odsetek
przetarg nieograniczony	83,58%
przetarg ograniczony	0,36%
negocjacje z ogłoszeniem	0,05%
dialog konkurencyjny	0,02%
negocjacje bez ogłoszenia	0,08%
zamówienie z wolnej ręki	13,23%
zapytanie o cenę	2,45%
licytacja elektroniczna	0,18%
konkurs	0,05%
Razem	100,00%

Na podstawie danych z BZP przygotował:
Departament Informacji, Edukacji i Analiz Systemowych

Warszawa, dnia 24.12.2012 r.