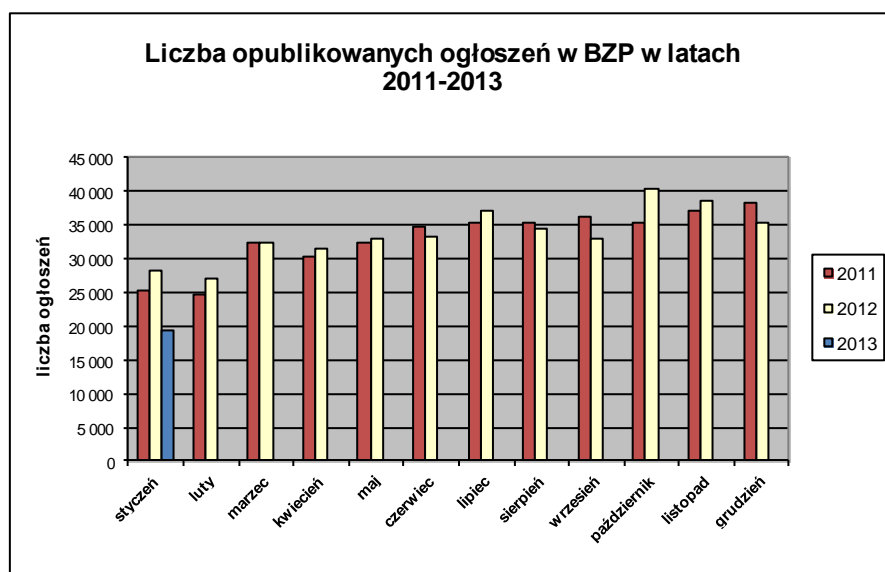


Informacja o polskim rynku zamówień publicznych w roku 2012 na podstawie ogłoszeń opublikowanych w Biuletynie Zamówień Publicznych (stan na dzień 20 stycznia 2013 roku)

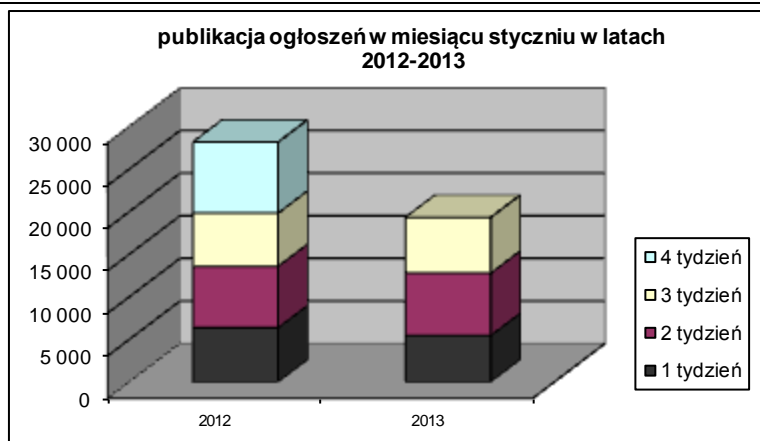
1. Od początku 2013 roku w Biuletynie Zamówień Publicznych opublikowano ogółem **19.324** ogłoszenia, w tym:

- ogłoszeń o zamówieniu – **6.307** co stanowi **32,64%** opublikowanych ogłoszeń,
- ogłoszeń konkursie – **8 (0,04%)**,
- ogłoszeń o udzieleniu zamówienia – **11.012 (56,98%)**,
- ogłoszeń o wyniku konkursu – **1 (0,01%)**,
- ogłoszeń o zmianie ogłoszenia – **1 714 (8,87%)**,
- ogłoszeń o zamiarze zawarcia umowy – **282 (1,46%)**

Łączna liczba opublikowanych **ogłoszeń w 2013** roku jest o **2% mniejsza** od liczby ogłoszeń opublikowanych w analogicznym okresie roku 2012 (19.784 szt. opublikowanych ogłoszeń).



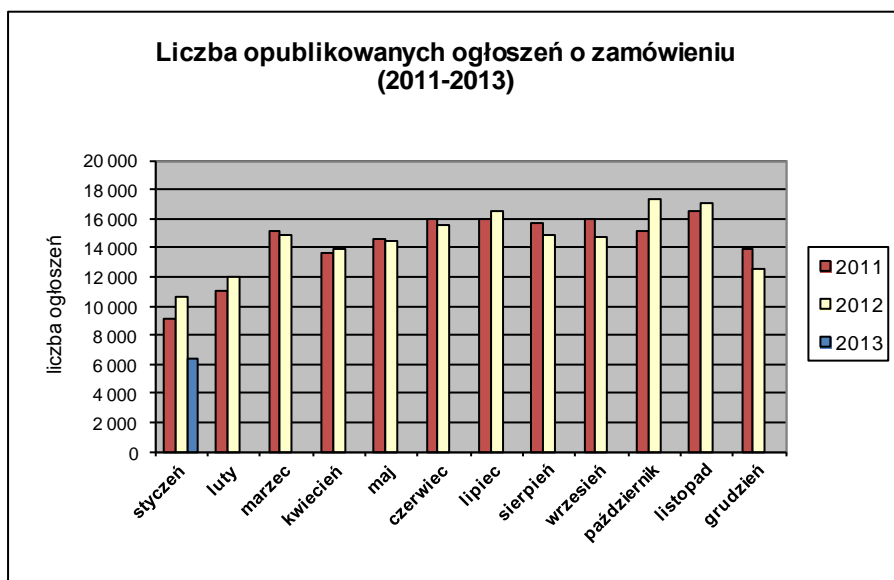
W **styczniu 2013** roku liczba opublikowanych ogłoszeń (19.324) **jest o około 2% mniejsza** w porównaniu do tego samego okresu w roku 2012 (19.784 szt. opublikowanych ogłoszeń).



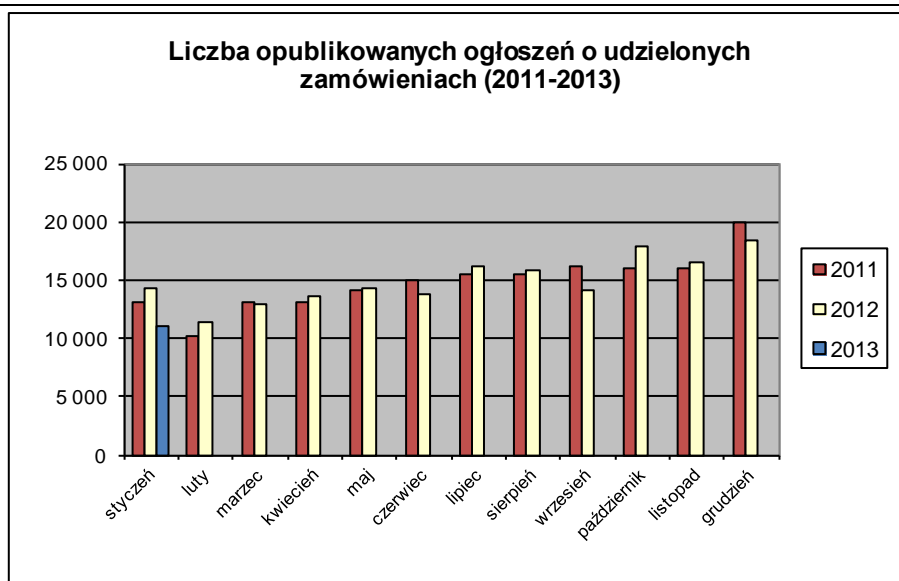
2. W roku 2013 opublikowanych **ogłoszeń o zamówieniach i konkursach jest mniej o ponad 8%** w stosunku do tego samego okresu roku 2012 (6.956 szt. ogłoszeń o zamówieniu i konkursie). Stanowią one 32,68% wszystkich opublikowanych ogłoszeń. W ogłoszeniach o zamówieniu przeważają przetargi na **dostawy (45,63%)**, a następnie **usługi (39,05%)** i **roboty budowlane (15,32%)**.

Większość z **6.315** postępowań prowadzonych było w trybie **przetargu nieograniczonego**, co stanowiło **99,11%**. Pozostałe stosowane tryby to: **przetarg ograniczony – 0,24%**, **negocjacje z ogłoszeniem – 0,03%**, **dialog konkurencyjny – 0,05%**, **licytacja elektroniczna – 0,44%**, **konkurs – 0,13%**.

W roku 2013, jak dotąd, opublikowano **2** ogłoszenie dotyczące **ustanowienia dynamicznego systemu zakupów**, **6** ogłoszeń dotyczących **zawarcia umowy ramowej** oraz **0** ogłoszeń dotyczących **koncesji na usługi**.



3. Od początku 2013 roku opublikowano **11.013 ogłoszeń o udzielonych zamówieniach i wynikach konkursu** (w analogicznym okresie roku 2012 opublikowano 10.700 ogłoszeń).



Większość zamówień ogłaszanych w BZP udzielono w trybie **przetargu nieograniczonego**, co stanowiło ponad **79%**. Poniżej szczegółowa struktura trybów w jakich udzielono zamówień w roku 2013:

Tryb zamówienia	Odsetek
przetarg nieograniczony	79,75%
przetarg ograniczony	0,44%
negocjacje z ogłoszeniem	0,07%
dialog konkurencyjny	0,03%
negocjacje bez ogłoszenia	0,06%
zamówienie z wolnej ręki	15,94%
zapytanie o cenę	3,56%
licytacja elektroniczna	0,14%
konkurs	0,01%
Razem	100,00%

Na podstawie danych z BZP przygotował:
Departament Informacji, Edukacji i Analiz Systemowych

Warszawa, dnia 22.01.2013 r.