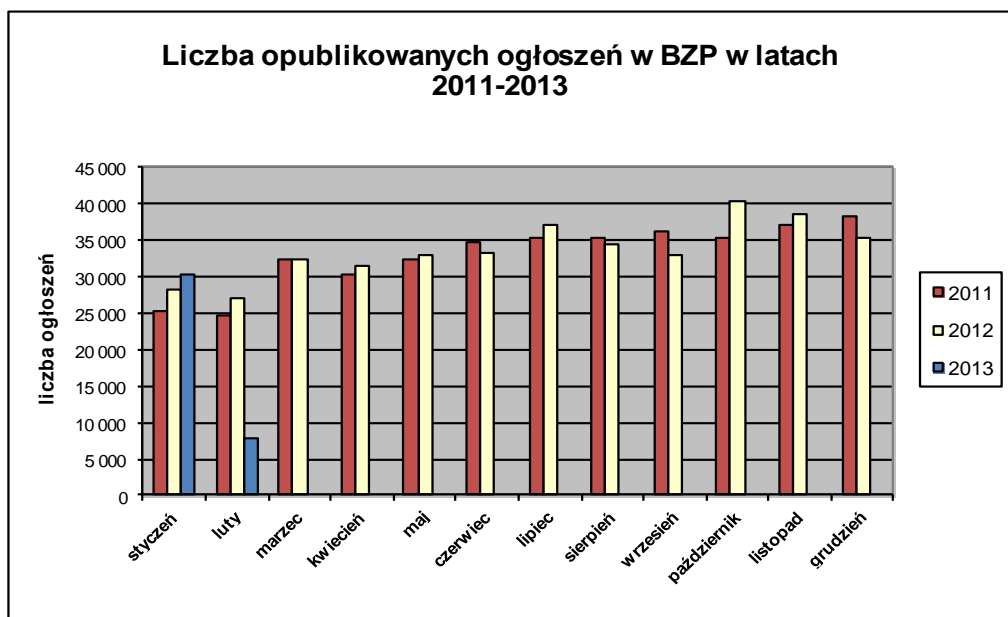


Informacja o polskim rynku zamówień publicznych w roku 2012 na podstawie ogłoszeń opublikowanych w Biuletynie Zamówień Publicznych (stan na dzień 10 lutego 2013 roku)

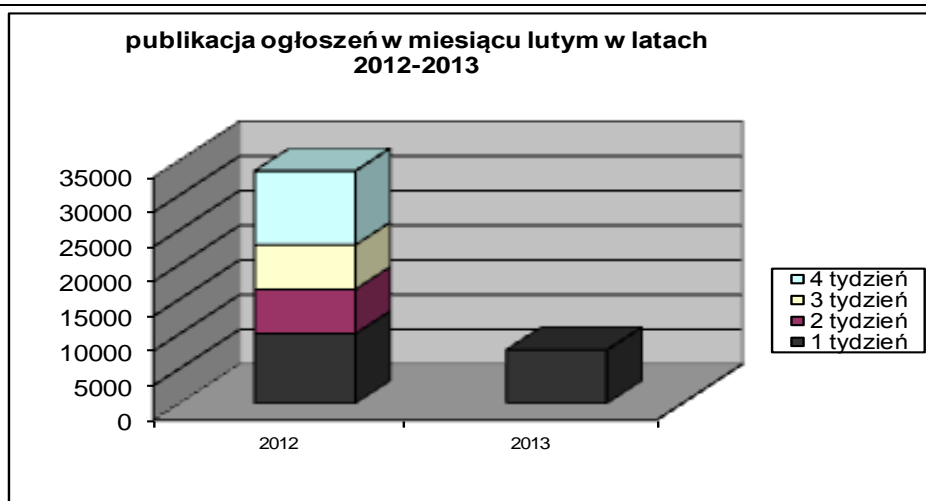
1. Od początku 2013 roku w Biuletynie Zamówień Publicznych opublikowano ogółem **37.993** ogłoszenia, w tym:

- ogłoszeń o zamówieniu – **14.648** co stanowi **38,55%** opublikowanych ogłoszeń,
- ogłoszeń konkursie – **13 (0,03%)**,
- ogłoszeń o udzieleniu zamówienia – **18.644 (49,07%)**,
- ogłoszeń o wyniku konkursu – **6 (0,02%)**,
- ogłoszeń o zmianie ogłoszenia – **4 086 (10,75%)**,
- ogłoszeń o zamiarze zawarcia umowy – **596 (1,57%)**

Łączna liczba opublikowanych **ogłoszeń w 2013** roku jest o **1% mniejsza** od liczby ogłoszeń opublikowanych w analogicznym okresie roku 2012 (38.242 szt. opublikowanych ogłoszeń).



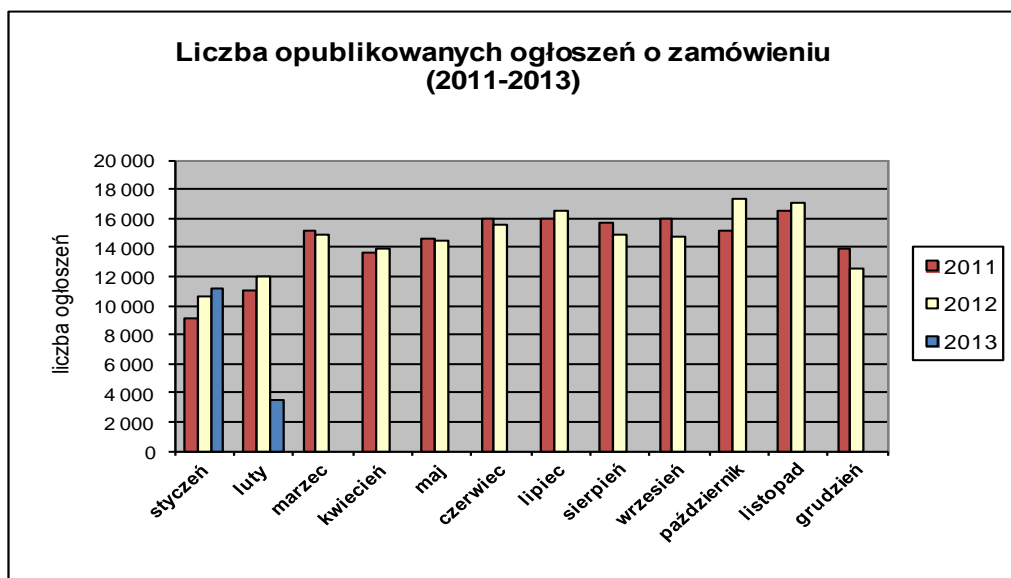
W **lutym 2013** roku liczba opublikowanych ogłoszeń (7.699) **jest o około 24% mniejsza** w porównaniu do tego samego okresu w roku 2012 (10.077 szt. opublikowanych ogłoszeń).



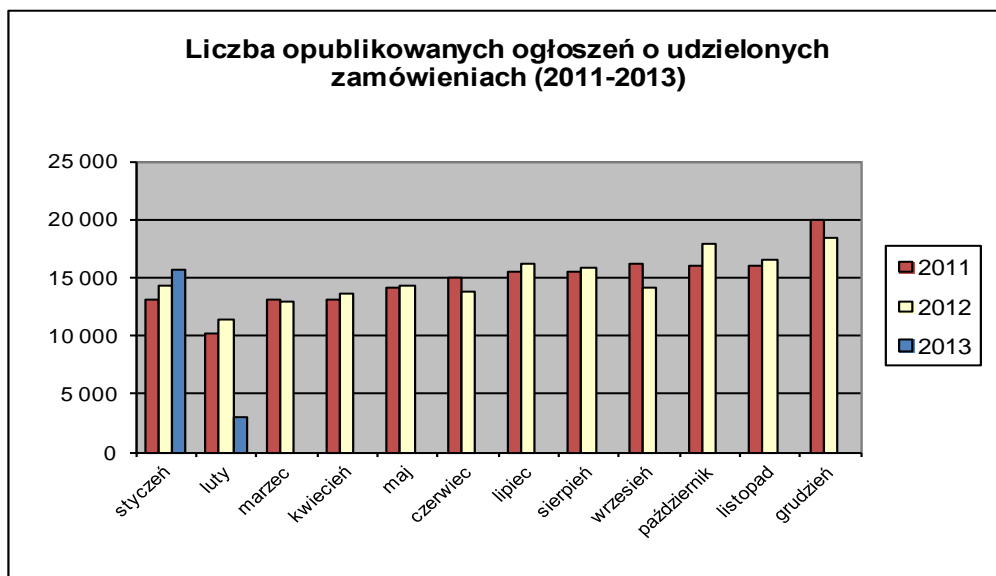
2. W roku 2013 opublikowanych **ogłoszeń o zamówieniach i konkursach jest mniej o ponad 3%** w stosunku do tego samego okresu roku 2012 (15.117 szt. ogłoszeń o zamówieniu i konkursie). Stanowią one 38,58% wszystkich opublikowanych ogłoszeń. W ogłoszeniach o zamówieniu przeważają przetargi na **dostawy (43,60%)**, a następnie **usługi (38,22%)** i **roboty budowlane (18,18%)**.

Większość z **14.661** postępowań prowadzonych było w trybie **przetargu nieograniczonego**, co stanowiło **99,07%**. Pozostałe stosowane tryby to: **przetarg ograniczony – 0,34%**, **negocjacje z ogłoszeniem – 0,05%**, **dialog konkurencyjny – 0,04%**, **licytacja elektroniczna – 0,42%**, **konkurs – 0,09%**.

W roku 2013, jak dotąd, opublikowano **2** ogłoszenia dotyczące **ustanowienia dynamicznego systemu zakupów**, **11** ogłoszeń dotyczących **zawarcia umowy ramowej** oraz **0** ogłoszeń dotyczących **koncesji na usługi**.



3. Od początku 2013 roku opublikowano **18.650 ogłoszeń o udzielonych zamówieniach i wynikach konkursu** (w analogicznym okresie roku 2012 opublikowano 18.521 ogłoszeń).



Większość zamówień ogłaszanych w BZP udzielono w trybie **przetargu nieograniczonego**, co stanowiło ponad **78,86%**. Poniżej szczegółowa struktura trybów w jakich udzielono zamówień w roku 2013:

Tryb zamówienia	Odsetek
przetarg nieograniczony	78,86%
przetarg ograniczony	0,44%
negocjacje z ogłoszeniem	0,05%
dialog konkurencyjny	0,02%
negocjacje bez ogłoszenia	0,07%
zamówienie z wolnej ręki	16,97%
zapytanie o cenę	3,37%
licytacja elektroniczna	0,19%
konkurs	0,03%
Razem	100,00%

Na podstawie danych z BZP przygotował:
Departament Informacji, Edukacji i Analiz Systemowych

Warszawa, dnia 11.02.2013 r.