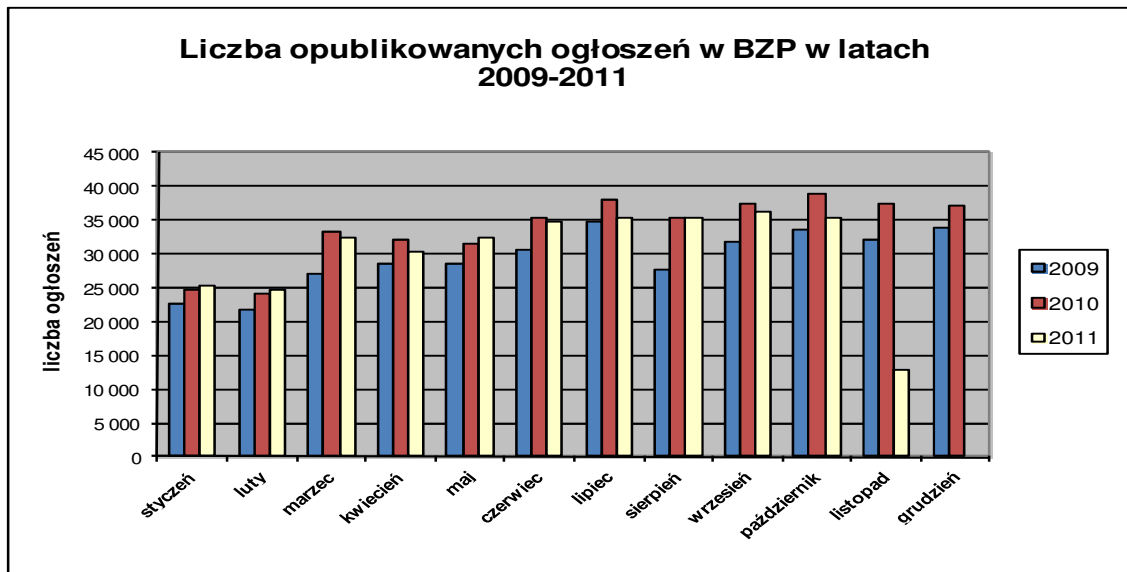


Informacja o polskim rynku zamówień publicznych w roku 2011 na podstawie ogłoszeń opublikowanych w Biuletynie Zamówień Publicznych (stan na dzień 13 listopada 2011 roku)

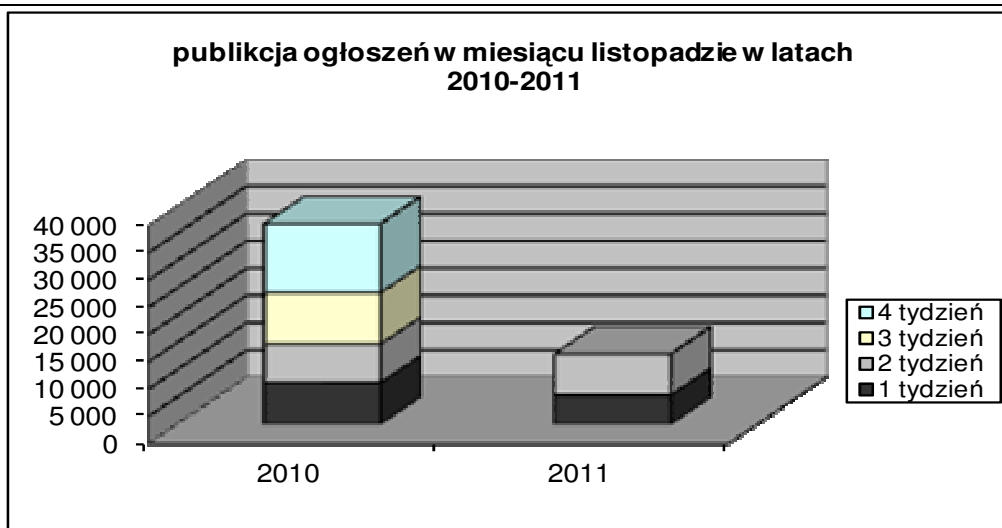
1. Od początku 2011 roku w Biuletynie Zamówień Publicznych opublikowano ogółem **335.319** ogłoszeń, w tym:

- ogłoszeń o zamówieniu – **147 700** co stanowi **44,05%** opublikowanych ogłoszeń,
- ogłoszeń konkursie – **112 (0,03%)**,
- ogłoszeń o udzieleniu zamówienia – **147 646 (44,03%)**,
- ogłoszeń o wyniku konkursu – **90 (0,03%)**,
- ogłoszeń o zmianie ogłoszenia – **32 402 (9,66%)**,
- ogłoszeń o zamiarze zawarcia umowy – **7 369 (2,20%)**

Łączna liczba opublikowanych **ogłoszeń w 2011 roku** jest **o 3% mniejsza** od liczby ogłoszeń opublikowanych w analogicznym okresie roku 2010 (344.496 opublikowanych ogłoszeń).



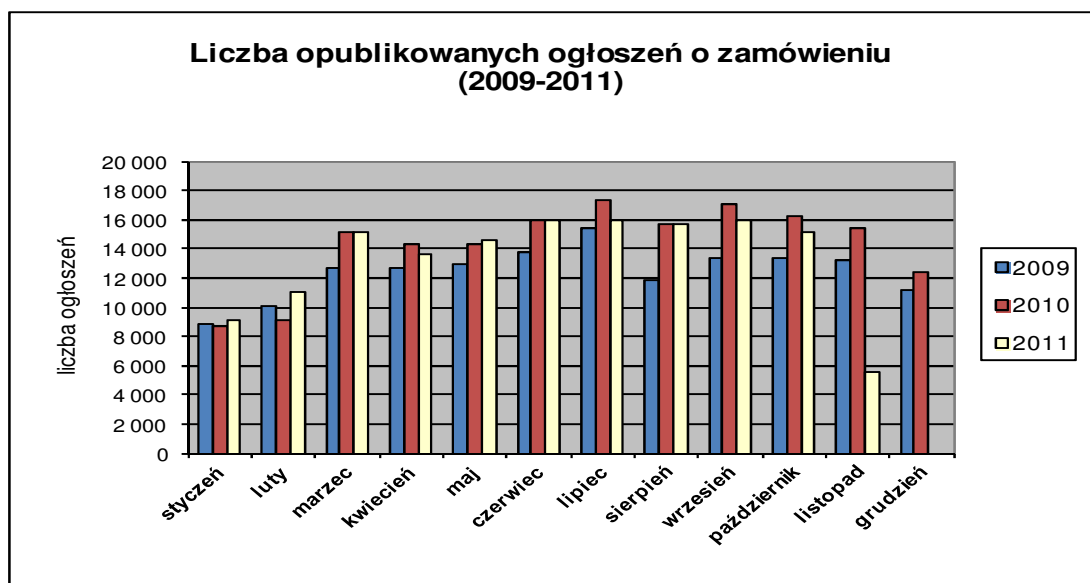
W **listopadzie 2011** roku liczba opublikowanych ogłoszeń (12 903 szt.) jest o około **12% mniejsza** niż w analogicznym okresie roku 2010 (14.490 szt. opublikowanych ogłoszeń).



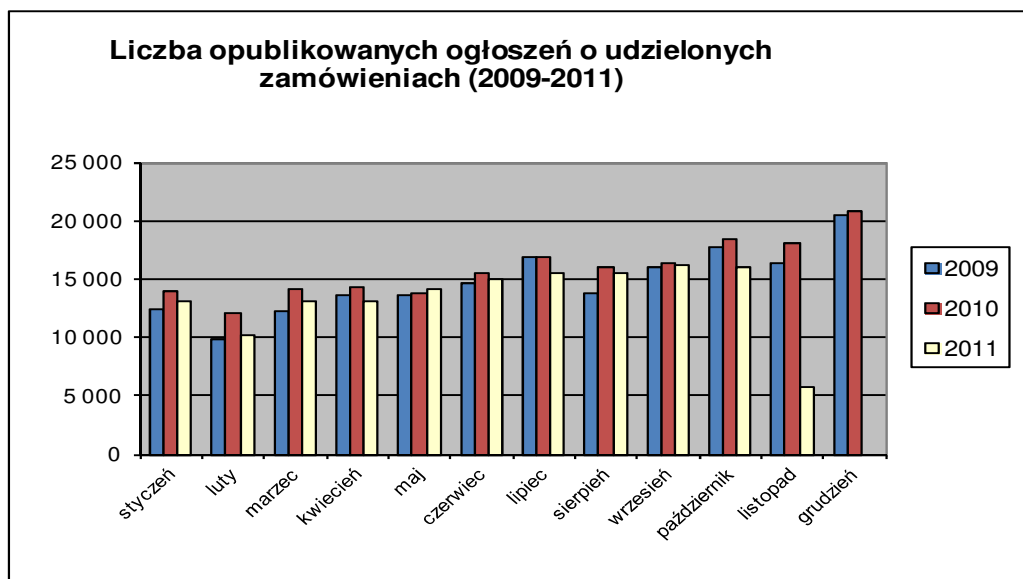
2. W roku 2011 liczba opublikowanych **ogłoszeń o zamówieniach i konkursach jest o około 1% mniejsza** w stosunku do tego samego okresu roku 2010 (149 993 szt. ogłoszeń o zamówieniu i konkursie). Stanowią one 44,08% wszystkich opublikowanych ogłoszeń. W ogłoszeniach o zamówieniu przeważają przetargi na **dostawy (36,09%)**, następnie **roboty budowlane (31,81%)** i **usługi (32,10%)**.

Większość z **147 812** postępowań prowadzonych było w trybie **przetargu nieograniczonego**, co stanowiło **99,09%**. Pozostałe stosowane tryby to: **przetarg ograniczony – 0,46%**, **negocjacje z ogłoszeniem – 0,12%**, **dialog konkurencyjny – 0,04%**, **licytacja elektroniczna – 0,21%**, **konkurs – 0,08%**.

W roku 2011, jak dotąd opublikowano **12** ogłoszeń dotyczących **ustanowienia dynamicznego systemu zakupów**, opublikowano **89** ogłoszeń dotyczące **zawarcia umowy ramowej** oraz **16** ogłoszeń dotyczących **koncesji na usługi**.



3. Od początku 2011 roku opublikowano **147.736 ogłoszeń o udzielonych zamówieniach i wynikach konkursu** (w analogicznym okresie roku 2010 opublikowano 164.376 ogłoszeń).



Większość zamówień ogłaszanych w BZP udzielono w trybie **przetargu nieograniczonego**, co stanowiło **82,00%**. Poniżej szczegółowa struktura trybów w jakich udzielono zamówień w roku 2011:

Tryb zamówienia	Odsetek
przetarg nieograniczony	81,98%
przetarg ograniczony	0,33%
negocjacje z ogłoszeniem	0,09%
dialog konkurencyjny	0,03%
negocjacje bez ogłoszenia	0,13%
zamówienie z wolnej ręki	14,29%
zapytanie o cenę	2,94%
licytacja elektroniczna	0,15%
Konkurs	0,06%
Razem	81,98%

Na podstawie danych z BZP przygotował:
Departament Informacji, Edukacji i Analiz Systemowych

Warszawa, dnia 14.11.2011 r.