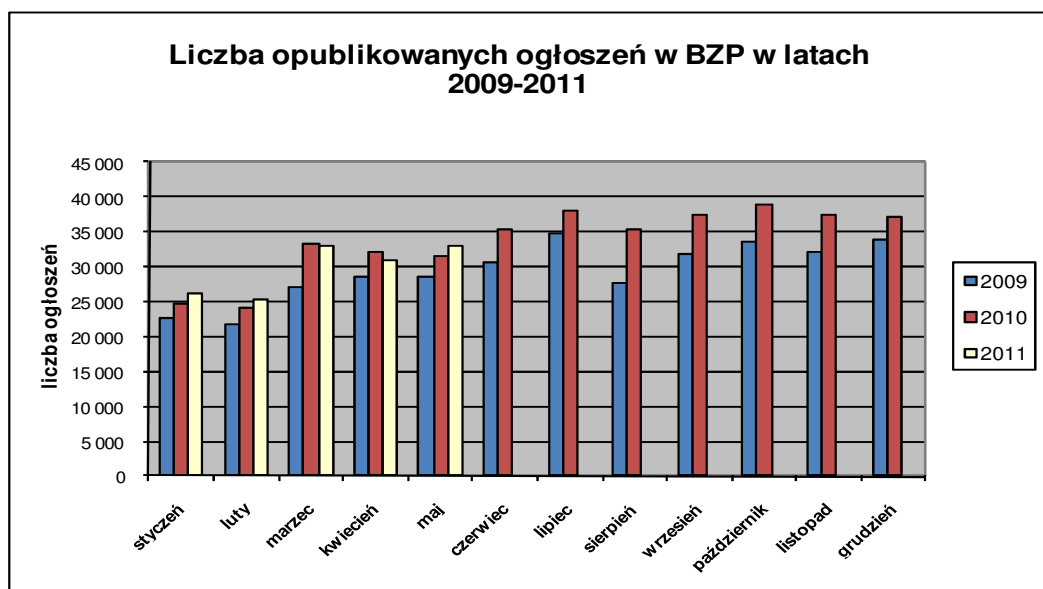


Informacja o polskim rynku zamówień publicznych w roku 2011 na podstawie ogłoszeń opublikowanych w Biuletynie Zamówień Publicznych (stan na dzień 31 maja 2011 roku)

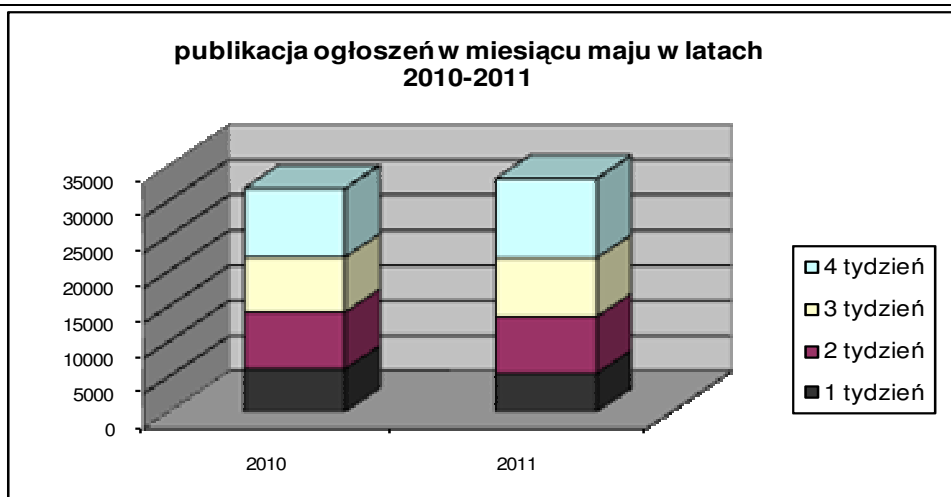
1. Od początku 2011 roku w Biuletynie Zamówień Publicznych opublikowano ogółem **148.465** ogłoszeń, w tym:

- ogłoszeń o zamówieniu – **63.482** co stanowi **42,76%** opublikowanych ogłoszeń,
- ogłoszeń konkursie – **57 (0,04%)**,
- ogłoszeń o udzieleniu zamówienia – **66 965 (45,10%)**,
- ogłoszeń o wyniku konkursu – **35 (0,02%)**,
- ogłoszeń o zmianie ogłoszenia – **14 615 (9,84%)**,
- ogłoszeń o zamiarze zawarcia umowy – **3 311 (2,23%)**

Łączna liczba opublikowanych **ogłoszeń w 2011** roku jest **równa** z w analogicznym okresie roku 2010 (148.398 opublikowanych ogłoszeń).



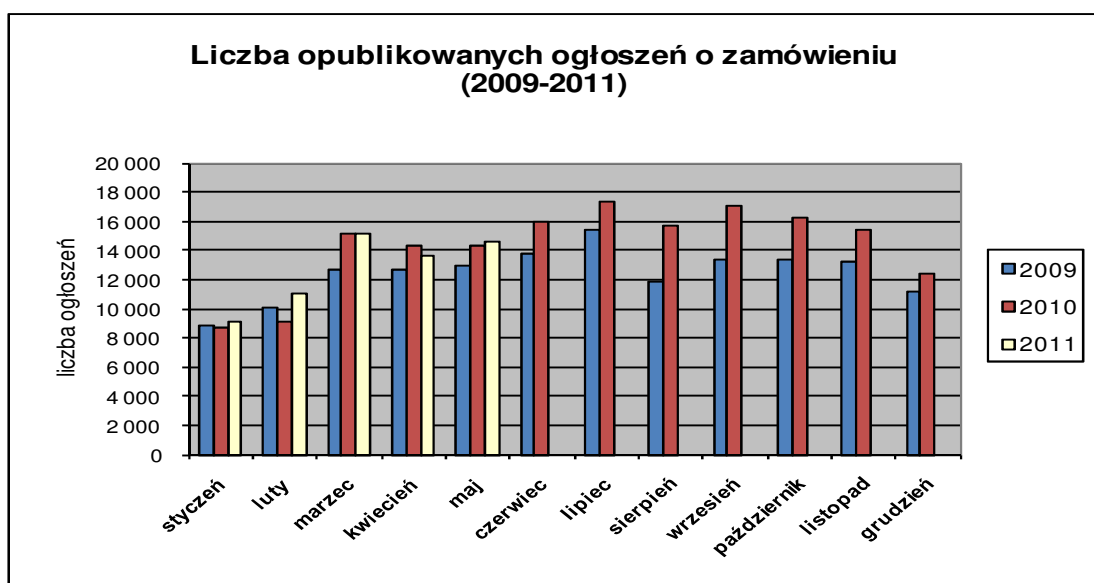
W **maju 2011** roku liczba opublikowanych ogłoszeń (33.082 szt.) jest **około 2% większa** jak w analogicznym okresie roku 2010 (32.445 szt. opublikowanych ogłoszeń).



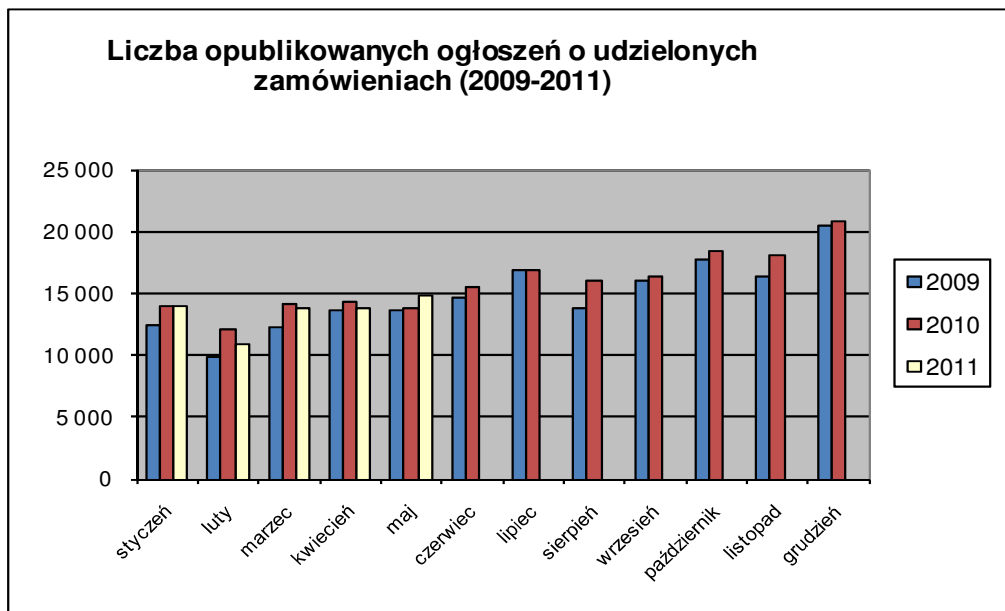
2. W roku 2011 liczba opublikowanych **ogłoszeń o zamówieniach i konkursach jest o ok. 3% większa** w stosunku do tego samego okresu roku 2010 (61.510 szt. ogłoszeń o zamówieniu i konkursie). Stanowią one 42,80% wszystkich opublikowanych ogłoszeń. W ogłoszeniach o zamówieniu przeważają przetargi na **dostawy (37,06%)**, następnie na **usługi (33,91%)** i **roboty budowlane (29,03%)**.

Większość z **63.539** postępowań prowadzonych było w trybie **przetargu nieograniczonego**, co stanowiło **98,93%**. Pozostałe stosowane tryby to: **przetarg ograniczony – 0,50%**, **negocjacje z ogłoszeniem – 0,18%**, **dialog konkurencyjny – 0,05%**, **licytacja elektroniczna – 0,25%**, **konkurs – 0,09%**.

W roku 2011, jak dotąd opublikowano **2** ogłoszenia dotyczące **ustanowienia dynamicznego systemu zakupów**, opublikowano **49** ogłoszeń dotyczących **zawarcia umowy ramowej** oraz **6** ogłoszenia dotyczące **koncesji na usługi**.



3. Od początku 2011 roku opublikowano **67.000 ogłoszeń o udzielonych zamówieniach i wynikach konkursu** (w analogicznym okresie roku 2010 opublikowano 70.596 ogłoszeń).



Większość zamówień ogłaszanych w BZP udzielono w trybie **przetargu nieograniczonego**, co stanowiło **75,45%**. Poniżej szczegółowa struktura trybów w jakich udzielono zamówień w roku 2011:

Tryb zamówienia	Odsetek
przetarg nieograniczony	75,45%
przetarg ograniczony	0,34%
negocjacje z ogłoszeniem	0,10%
dialog konkurencyjny	0,03%
negocjacje bez ogłoszenia	0,18%
zamówienie z wolnej ręki	20,11%
zapytanie o cenę	3,59%
licytacja elektroniczna	0,15%
Konkurs	0,05%
Razem	100,00%

Na podstawie danych z BZP przygotował:
Departament Informacji, Edukacji i Analiz Systemowych

Warszawa, dnia 31.05.2011 r.