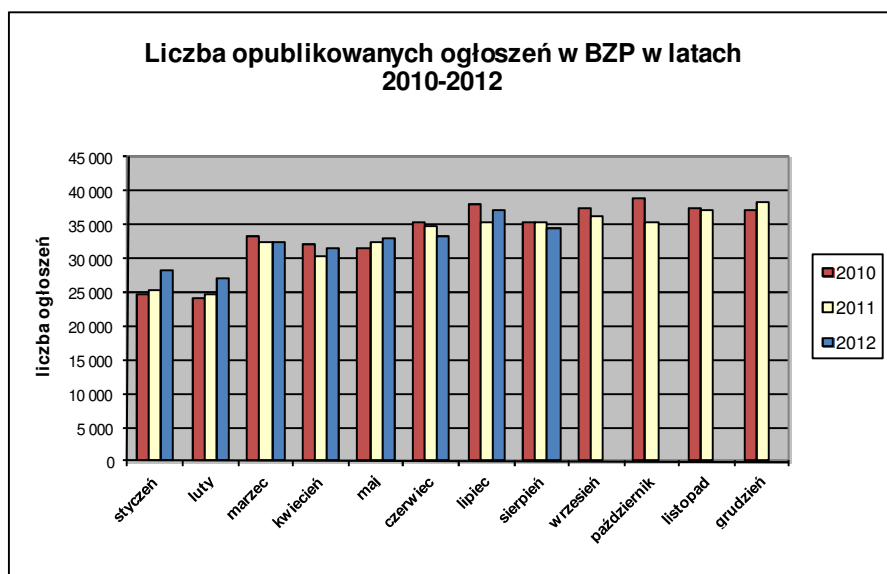


Informacja o polskim rynku zamówień publicznych w roku 2012 na podstawie ogłoszeń opublikowanych w Biuletynie Zamówień Publicznych (stan na dzień 31 sierpnia 2012 roku)

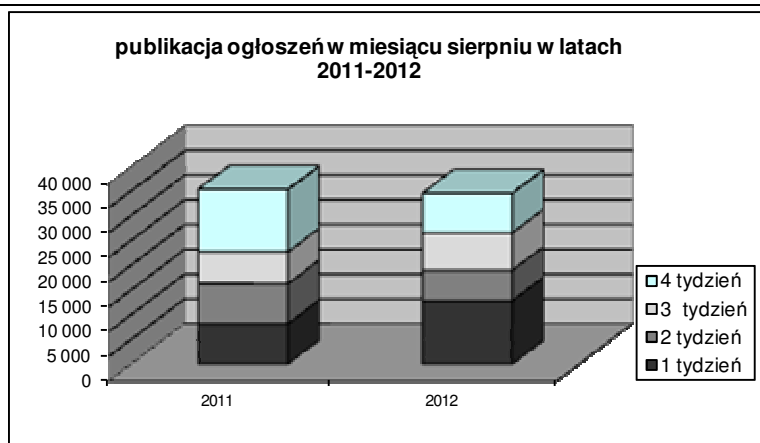
1. Od początku 2012 roku w Biuletynie Zamówień Publicznych opublikowano ogółem **257.331** ogłoszeń, w tym:

- ogłoszeń o zamówieniu – **112.520** co stanowi **43,73%** opublikowanych ogłoszeń,
- ogłoszeń konkursie – **73 (0,03%)**,
- ogłoszeń o udzieleniu zamówienia – **112.315 (43,65%)**,
- ogłoszeń o wyniku konkursu – **64 (0,02%)**,
- ogłoszeń o zmianie ogłoszenia – **27.667 (10,75%)**,
- ogłoszeń o zamiarze zawarcia umowy – **4.692 (1,82%)**

Łączna liczba opublikowanych **ogłoszeń w 2012** roku jest **o 3% większa** od liczby ogłoszeń opublikowanych w analogicznym okresie roku 2011 (250.752 szt. opublikowanych ogłoszeń).



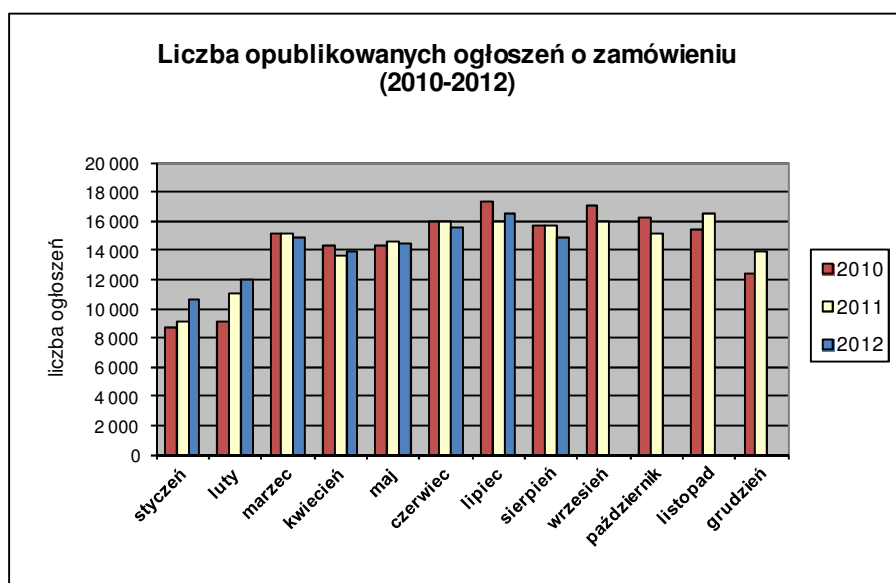
W **sierpniu 2012** roku liczba opublikowanych ogłoszeń (34.506) **jest o około 2% mniejsza** w porównaniu do tego samego okresu w roku 2011 (35.310 szt. opublikowanych ogłoszeń).



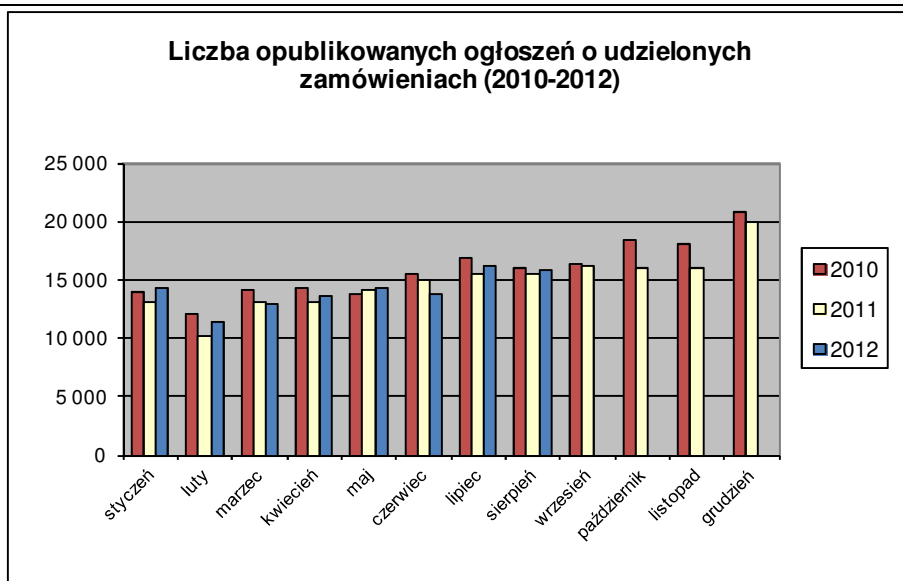
2. W roku 2012 liczba opublikowanych **ogłoszeń o zamówieniach i konkursach jest o 1,3% większa** w stosunku do tego samego okresu roku 2011 (111.126 szt. ogłoszeń o zamówieniu i konkursie). Stanowią one 43,76% wszystkich opublikowanych ogłoszeń. W ogłoszeniach o zamówieniu przeważają przetargi na **dostawy (35,08%)**, a następnie **usługi (32,74%) i roboty budowlane (32,18%)**.

Większość z **112.593** postępowań prowadzonych było w trybie **przetargu nieograniczonego**, co stanowiło **99,16%**. Pozostałe stosowane tryby to: **przetarg ograniczony – 0,46%**, **negocjacje z ogłoszeniem – 0,07%**, **dialog konkurencyjny – 0,03%**, **licytacja elektroniczna – 0,22%**, **konkurs – 0,06%**.

W roku 2012, jak dotąd, opublikowano **5** ogłoszeń dotyczących **ustanowienia dynamicznego systemu zakupów**, **70** ogłoszeń dotyczących **zawarcia umowy ramowej** oraz **24** ogłoszenia dotyczące **koncesji na usługi**.



3. Od początku 2012 roku opublikowano **112.379 ogłoszeń o udzielonych zamówieniach i wynikach konkursu** (w analogicznym okresie roku 2011 opublikowano 109.752 ogłoszenia).



Większość zamówień ogłaszanych w BZP udzielono w trybie **przetargu nieograniczonego**, co stanowiło **83,74%**. Poniżej szczegółowa struktura trybów w jakich udzielono zamówień w roku 2012:

Tryb zamówienia	Odsetek
przetarg nieograniczony	83,74%
przetarg ograniczony	0,42%
negocjacje z ogłoszeniem	0,05%
dialog konkurencyjny	0,02%
negocjacje bez ogłoszenia	0,07%
zamówienie z wolnej ręki	12,85%
zapytanie o cenę	2,61%
licytacja elektroniczna	0,18%
konkurs	0,06%
Razem	100,00%

Na podstawie danych z BZP przygotował:
Departament Informacji, Edukacji i Analiz Systemowych

Warszawa, dnia 04.09.2012 r.