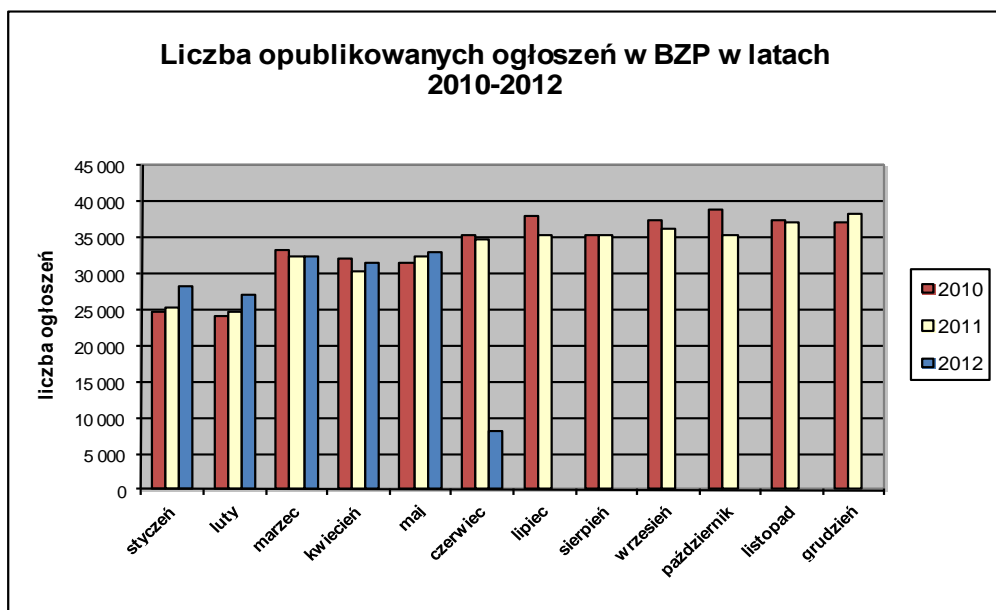


Informacja o polskim rynku zamówień publicznych w roku 2012 na podstawie ogłoszeń opublikowanych w Biuletynie Zamówień Publicznych (stan na dzień 10 czerwca 2012 roku)

1. Od początku 2012 roku w Biuletynie Zamówień Publicznych opublikowano ogółem **160.441** ogłoszeń, w tym:

- ogłoszeń o zamówieniu – **69.663** co stanowi **43,42%** opublikowanych ogłoszeń,
- ogłoszeń konkursie – **48 (0,03%)**,
- ogłoszeń o udzieleniu zamówienia – **69.784 (43,50%)**,
- ogłoszeń o wyniku konkursu – **38 (0,02%)**,
- ogłoszeń o zmianie ogłoszenia – **17.909 (11,16%)**,
- ogłoszeń o zamiarze zawarcia umowy – **2.999 (1,87%)**

Łączna liczba opublikowanych **ogłoszeń w 2012 roku jest o 1% większa** od liczby ogłoszeń opublikowanych w analogicznym okresie roku 2011 (158.400 szt. opublikowanych ogłoszeń).



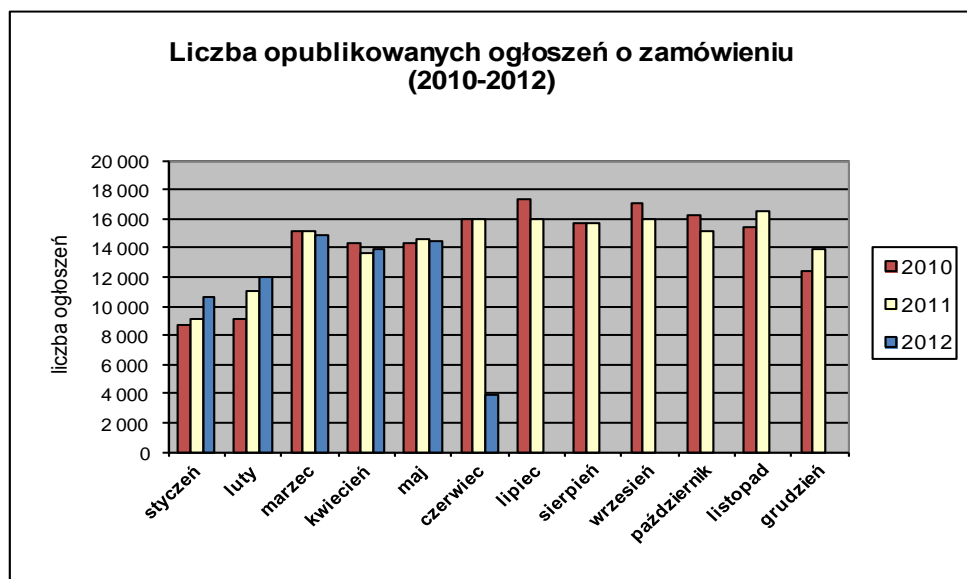
W **czerwcu 2012 roku** liczba opublikowanych ogłoszeń (8.226 szt.) **jest o około 38% mniejsza** w porównaniu do tego samego okresu w roku 2011 (13.229 szt. opublikowanych ogłoszeń).



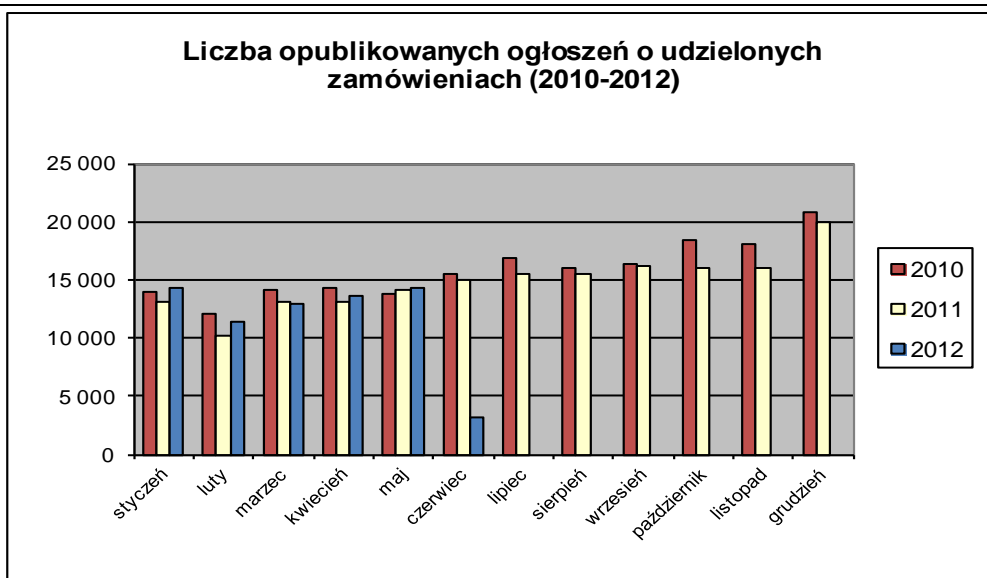
2. W roku 2012 liczba opublikowanych **ogłoszeń o zamówieniach i konkursach jest prawie identyczna** w stosunku do tego samego okresu roku 2011 (69.764 szt. ogłoszeń o zamówieniu i konkursie). Stanowią one 43,45% wszystkich opublikowanych ogłoszeń. W ogłoszeniach o zamówieniu przeważają przetargi na **dostawy (37,18%)**, a następnie **usługi (33,74%)** i **roboty budowlane (29,08%)**.

Większość z **69.711** postępowań prowadzonych było w trybie **przetargu nieograniczonego**, co stanowiło **99,04%**. Pozostałe stosowane tryby to: **przetarg ograniczony – 0,51%**, **negocjacje z ogłoszeniem – 0,08%**, **dialog konkurencyjny – 0,04%**, **licytacja elektroniczna – 0,26%**, **konkurs – 0,07%**.

W roku 2012, jak dotąd, opublikowano **4** ogłoszenia dotyczące **ustanowienia dynamicznego systemu zakupów**, **50** ogłoszenia dotyczące **zawarcia umowy ramowej** oraz **13** ogłoszeń dotyczących **koncesji na usługi**.



3. Od początku 2012 roku opublikowano **69.822 ogłoszeń o udzielonych zamówieniach i wynikach konkursu** (w analogicznym okresie roku 2011 opublikowano 69.214 ogłoszeń).



Większość zamówień ogłaszanych w BZP udzielono w trybie **przetargu nieograniczonego**, co stanowiło **78,26%**. Poniżej szczegółowa struktura trybów w jakich udzielono zamówień w roku 2012:

Tryb zamówienia	Odsetek
przetarg nieograniczony	78,26%
przetarg ograniczony	0,40%
negocjacje z ogłoszeniem	0,05%
dialog konkurencyjny	0,02%
negocjacje bez ogłoszenia	0,10%
zamówienie z wolnej ręki	17,97%
zapytanie o cenę	2,96%
licytacja elektroniczna	0,19%
konkurs	0,05%
Razem	100,00%

Na podstawie danych z BZP przygotował:
Departament Informacji, Edukacji i Analiz Systemowych

Warszawa, dnia 11.06.2012 r.