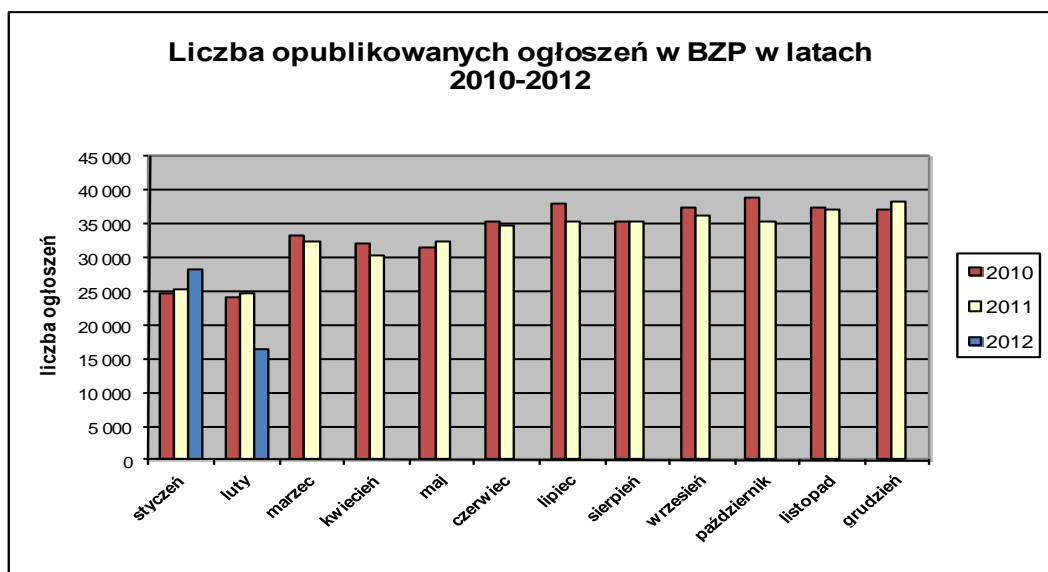


Informacja o polskim rynku zamówień publicznych w roku 2012 na podstawie ogłoszeń opublikowanych w Biuletynie Zamówień Publicznych (stan na dzień 19 lutego 2012 roku)

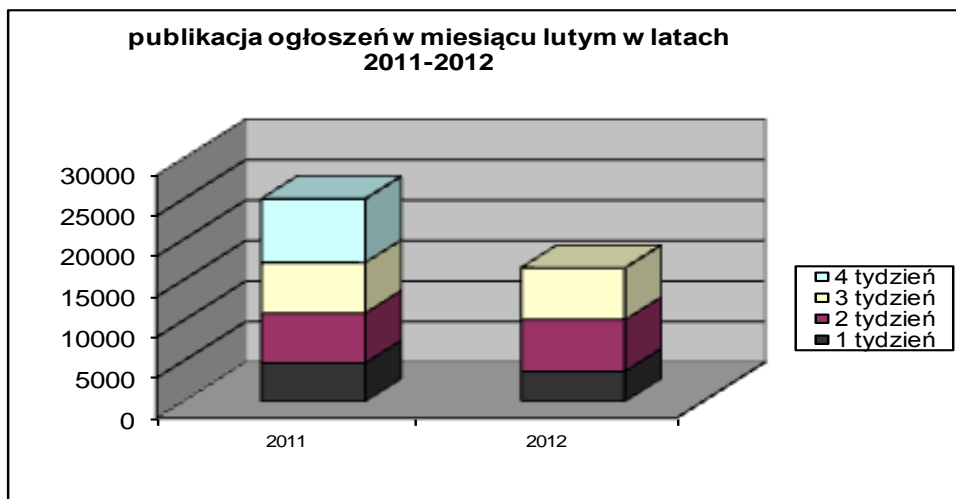
1. Od początku 2012 roku w Biuletynie Zamówień Publicznych opublikowano ogółem **44 649** ogłoszeń, w tym:

- ogłoszeń o zamówieniu – **18 051** co stanowi **40,43%** opublikowanych ogłoszeń,
- ogłoszeń konkursie – **10 (0,02%)**,
- ogłoszeń o udzieleniu zamówienia – **20 996 (47,02%)**,
- ogłoszeń o wyniku konkursu – **7 (0,02%)**,
- ogłoszeń o zmianie ogłoszenia – **4 712 (10,55%)**,
- ogłoszeń o zamiarze zawarcia umowy – **873 (1,96%)**

Łączna liczba opublikowanych **ogłoszeń w 2012** roku jest **o 6% większa** od liczby ogłoszeń opublikowanych w analogicznym okresie roku 2011 (42 164 opublikowane ogłoszenia).



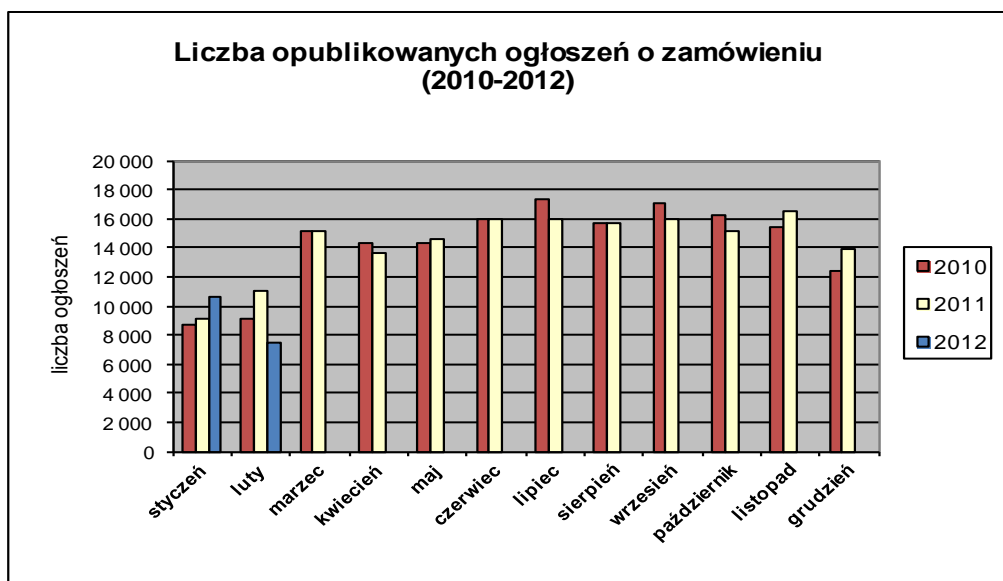
W **lutym 2012** roku liczba opublikowanych ogłoszeń (16 499 szt.) jest **o 2% mniejsza** niż w analogicznym okresie roku 2011 (16 862 szt. opublikowanych ogłoszeń).



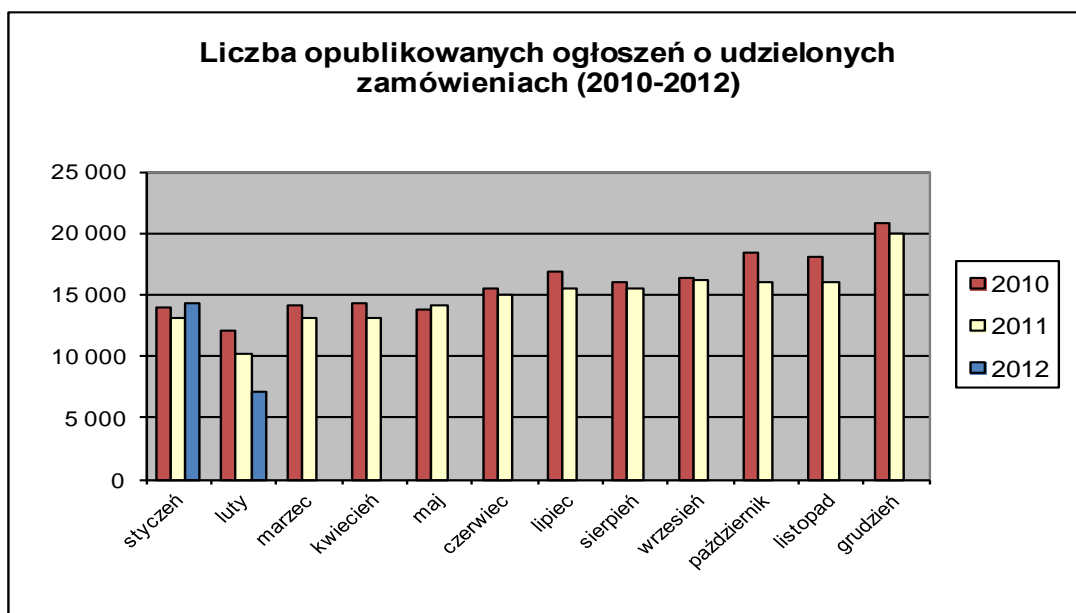
2. W roku 2012 liczba opublikowanych **ogłoszeń o zamówieniach i konkursach jest o ok. 6% wyższa** w stosunku do tego samego okresu roku 2011 (16 999 szt. ogłoszeń o zamówieniu i konkursie). Stanowią one 39,53% wszystkich opublikowanych ogłoszeń. W ogłoszeniach o zamówieniu przeważają przetargi na **dostawy (43,32%)**, a następnie **usługi (37,98%)** i **roboty budowlane (18,70%)**.

Większość z **18 061** postępowań prowadzonych było w trybie **przetargu nieograniczonego**, co stanowiło **99,00%**. Pozostałe stosowane tryby to: **przetarg ograniczony – 0,49%**, **negocjacje z ogłoszeniem – 0,10%**, **dialog konkurencyjny – 0,06%**, **licytacja elektroniczna – 0,30%**, **konkurs – 0,06%**.

W roku 2012, jak dotąd, opublikowano **2** ogłoszenia dotyczące **ustanowienia dynamicznego systemu zakupów**, **16** ogłoszeń dotyczących **zawarcia umowy ramowej** oraz **1** ogłoszenie dotyczące **koncesji na usługi**.



3. Od początku 2012 roku opublikowano **21 373 ogłoszenia o udzielonych zamówieniach i wynikach konkursu** (w analogicznym okresie roku 2011 opublikowano 21 080 ogłoszeń).



Większość zamówień ogłaszanych w BZP udzielono w trybie **przetargu nieograniczonego**, co stanowiło **77,30%**. Poniżej szczegółowa struktura trybów w jakich udzielono zamówień w roku 2012:

Tryb zamówienia	Odsetek
przetarg nieograniczony	77,30%
przetarg ograniczony	0,45%
negocjacje z ogłoszeniem	0,05%
dialog konkurencyjny	0,01%
negocjacje bez ogłoszenia	0,09%
zamówienie z wolnej ręki	18,27%
zapytanie o cenę	3,64%
licytacja elektroniczna	0,16%
Konkurs	0,03%
Razem	100,00%

Na podstawie danych z BZP przygotował:
Departament Informacji, Edukacji i Analiz Systemowych

Warszawa, dnia 20.02.2012 r.