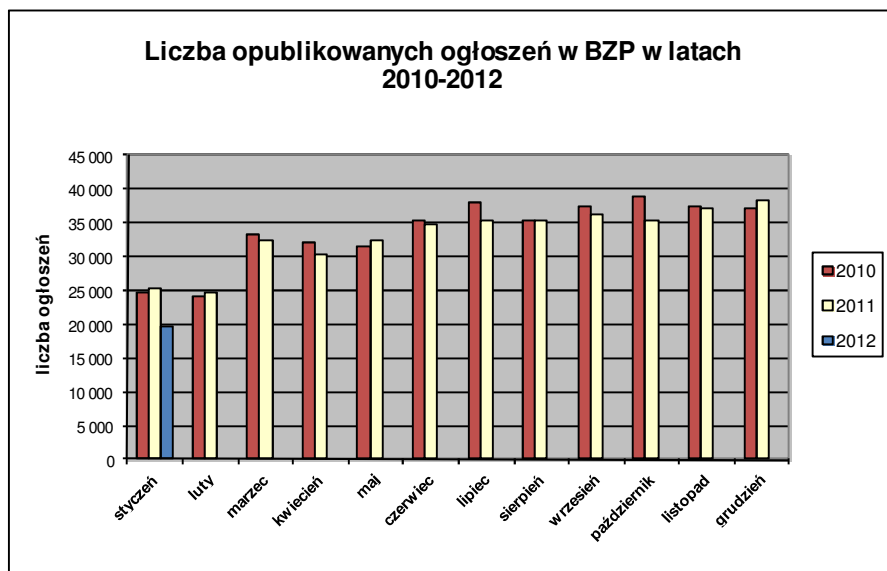


Informacja o polskim rynku zamówień publicznych w roku 2012 na podstawie ogłoszeń opublikowanych w Biuletynie Zamówień Publicznych (stan na dzień 22 stycznia 2012 roku)

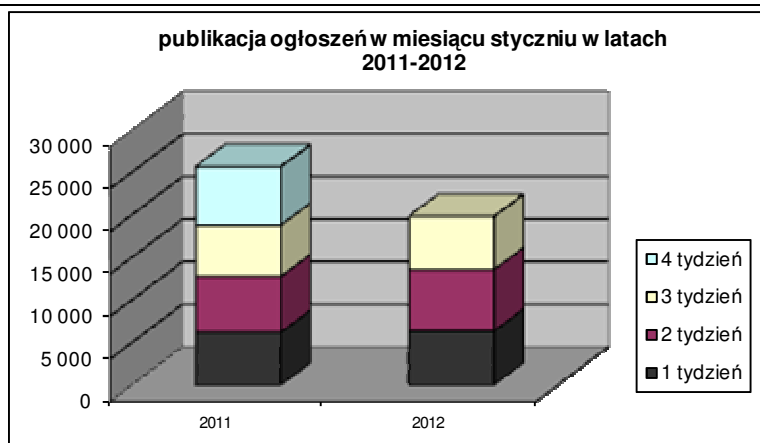
1. Od początku 2012 roku w Biuletynie Zamówień Publicznych opublikowano ogółem **19 830** ogłoszeń, w tym:

- ogłoszeń o zamówieniu – **6 967** co stanowi **35,13%** opublikowanych ogłoszeń,
- ogłoszeń konkursie – **1 (0,01%)**,
- ogłoszeń o udzieleniu zamówienia – **10 724 (54,08%)**,
- ogłoszeń o wyniku konkursu – **3 (0,02%)**,
- ogłoszeń o zmianie ogłoszenia – **1 808 (9,12%)**,
- ogłoszeń o zamiarze zawarcia umowy – **327 (1,64%)**

Łączna liczba opublikowanych **ogłoszeń w 2012** roku jest o **8% większa** od liczby ogłoszeń opublikowanych w analogicznym okresie roku 2011 (18 427 opublikowanych ogłoszeń).



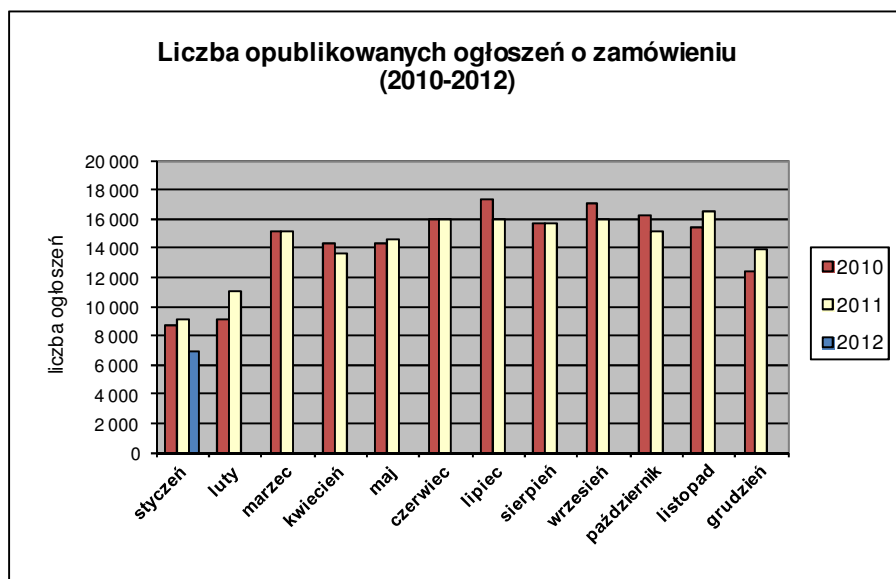
W **styczniu 2012** roku liczba opublikowanych ogłoszeń (19 830 szt.) jest o **8% większa** niż w analogicznym okresie roku 2011 (18 427 szt. opublikowanych ogłoszeń).



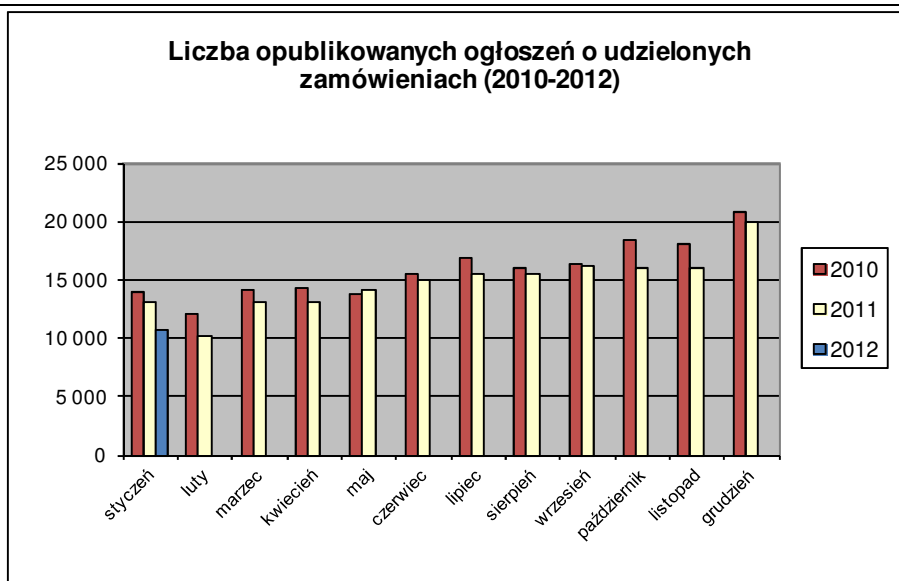
2. W roku 2012 liczba opublikowanych **ogłoszeń o zamówieniach i konkursach jest o ok. 11% wyższa** w stosunku do tego samego okresu roku 2011 (6 262 szt. ogłoszeń o zamówieniu i konkursie). Stanowią one 35,14% wszystkich opublikowanych ogłoszeń. W ogłoszeniach o zamówieniu przeważają przetargi na **dostawy (44,95%)**, a następnie **usługi (39,90%)** i **roboty budowlane (15,14%)**.

Większość z **6 968** postępowań prowadzonych było w trybie **przetargu nieograniczonego**, co stanowiło **99,15%**. Pozostałe stosowane tryby to: **przetarg ograniczony – 0,42%**, **negocjacje z ogłoszeniem – 0,11%**, **dialog konkurencyjny – 0,04%**, **licytacja elektroniczna – 0,27%**, **konkurs – 0,01%**.

W roku 2012, jak dotąd, nie opublikowano ogłoszeń dotyczących **ustanowienia dynamicznego systemu zakupów**, opublikowano **8** ogłoszeń dotyczących **zawarcia umowy ramowej** oraz nie opublikowano ogłoszeń dotyczących **koncesji na usługi**.



3. Od początku 2012 roku opublikowano **10 727 ogłoszeń o udzielonych zamówieniach i wynikach konkursu** (w analogicznym okresie roku 2011 opublikowano 9 942 ogłoszenia).



Większość zamówień ogłaszanych w BZP udzielono w trybie **przetargu nieograniczonego**, co stanowiło **77,60%**. Poniżej szczegółowa struktura trybów w jakich udzielono zamówień w roku 2012:

Tryb zamówienia	Odsetek
przetarg nieograniczony	77,60%
przetarg ograniczony	0,34%
negocjacje z ogłoszeniem	0,04%
dialog konkurencyjny	0,01%
negocjacje bez ogłoszenia	0,07%
zamówienie z wolnej ręki	18,28%
zapytanie o cenę	3,42%
licytacja elektroniczna	0,21%
Konkurs	0,03%
Razem	100,00%

Na podstawie danych z BZP przygotował:
Departament Informacji, Edukacji i Analiz Systemowych

Warszawa, dnia 23.01.2012 r.