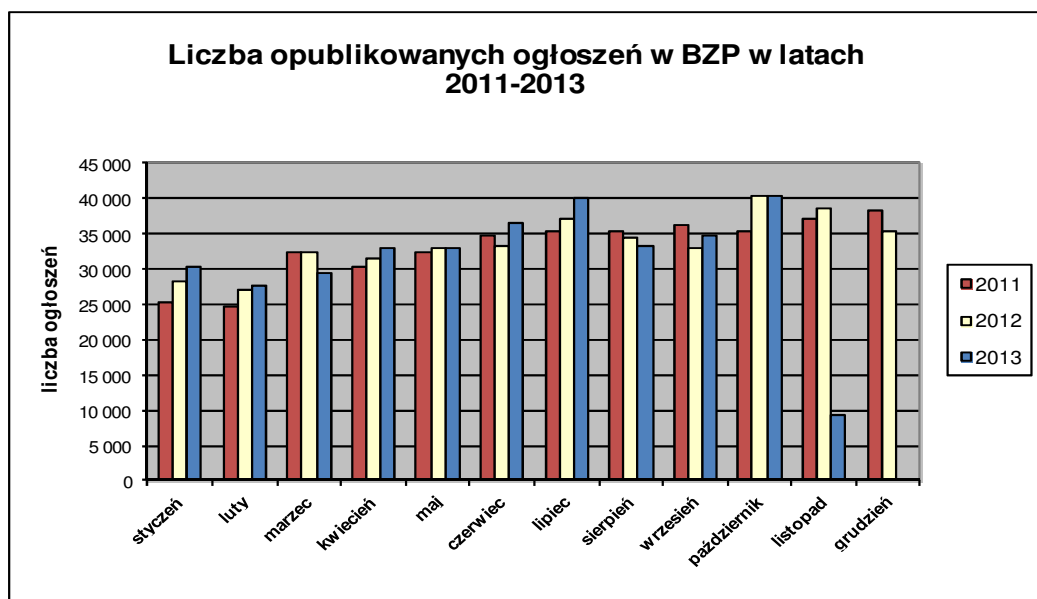


Informacja o polskim rynku zamówień publicznych w roku 2013 na podstawie ogłoszeń opublikowanych w Biuletynie Zamówień Publicznych (stan na dzień 10 listopada 2013 roku)

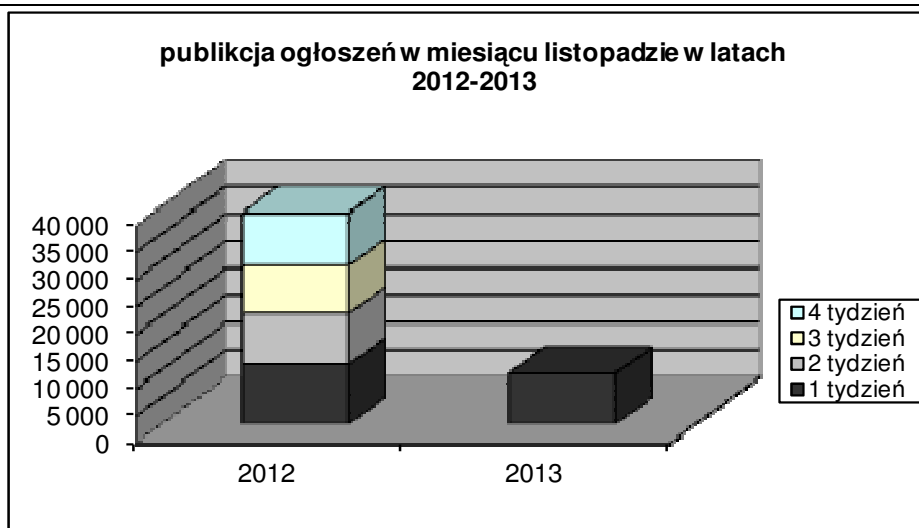
1. Od początku 2013 roku w Biuletynie Zamówień Publicznych opublikowano ogółem **347.445** ogłoszenia, w tym:

- ogłoszeń o zamówieniu – **150.754** co stanowi **43,39%** opublikowanych ogłoszeń,
- ogłoszeń o zamówieniu w dziedzinach obronności i bezpieczeństwa / na podwykonawstwo – **83 (0,02%)**,
- ogłoszeń o konkursie – **114 (0,03%)**,
- ogłoszeń o udzieleniu zamówienia – **150.344 (43,27%)**,
- ogłoszeń o wyniku konkursu – **84 (0,02%)**,
- ogłoszeń o zmianie ogłoszenia – **40.184 (11,57%)**,
- ogłoszeń o zamiarze zawarcia umowy – **5.882 (1,69%)**

Łączna liczba opublikowanych **ogłoszeń w 2013** roku jest **większa o 2%** od liczby ogłoszeń opublikowanych w analogicznym okresie roku 2012 (340.662 szt. opublikowanych ogłoszeń).



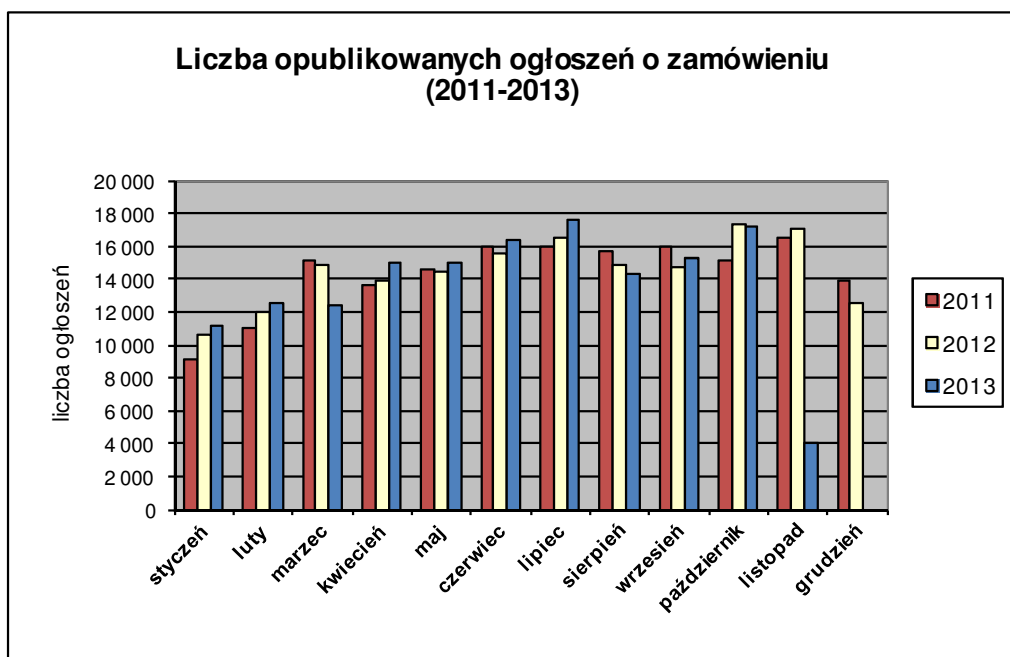
W **listopadzie 2013** roku liczba opublikowanych ogłoszeń (9.223) **jest o około 7% mniejsza** w porównaniu do tego samego okresu w roku 2012 (9.884 szt. opublikowanych ogłoszeń).



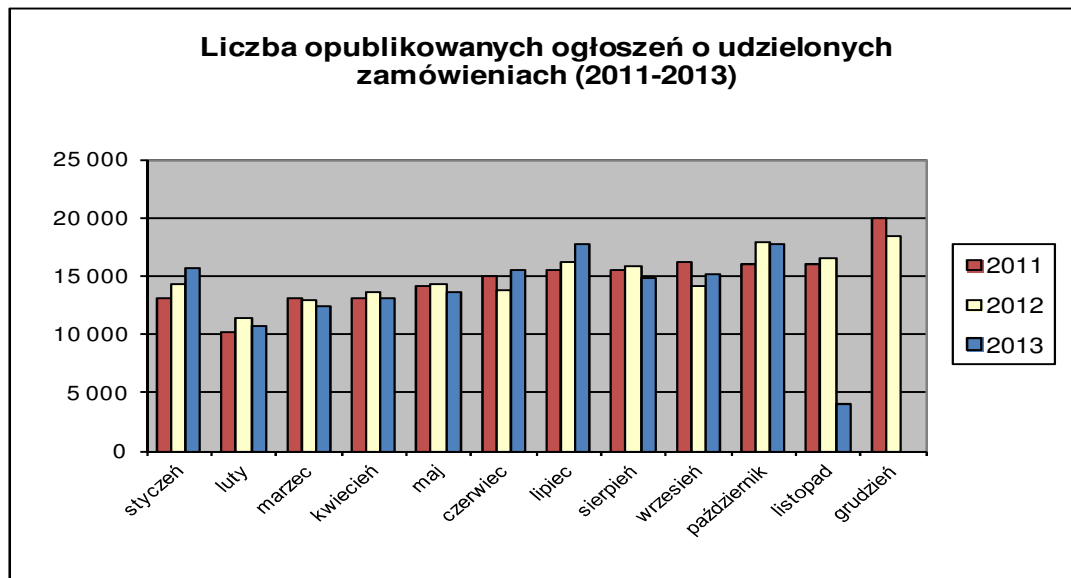
2. W roku 2013 liczba opublikowanych **ogłoszeń o zamówieniach i konkursach jest o 1,4% większa** w stosunku do tego samego okresu roku 2012 (148.881 szt. ogłoszeń o zamówieniu i konkursie). Stanowią one 43,44% wszystkich opublikowanych ogłoszeń. W ogłoszeniach o zamówieniu przeważają przetargi na **dostawy (35,78%)**, a następnie **usługi (33,81%)** i **roboty budowlane (30,41%)**.

Większość z **147.030** postępowań prowadzonych było w trybie **przetargu nieograniczonego**, co stanowiło **99,09%**. Pozostałe stosowane tryby to: **przetarg ograniczony – 0,45%**, **negocjacje z ogłoszeniem – 0,04%**, **dialog konkurencyjny – 0,02%**, **licytacja elektroniczna – 0,32%**, **konkurs – 0,08%**.

W roku 2013, jak dotąd, opublikowano **5** ogłoszeń dotyczących **ustanowienia dynamicznego systemu zakupów**, **77** ogłoszeń dotyczących **zawarcia umowy ramowej** oraz **18** ogłoszeń dotyczących **koncesji na usługi**.



3. Od początku 2013 roku opublikowano **150.412 ogłoszenia o udzielonych zamówieniach i wynikach konkursu** (w analogicznym okresie roku 2012 opublikowano 149.016 szt. ogłoszeń).



Większość zamówień ogłaszanych w BZP udzielono w trybie **przetargu nieograniczonego**, co stanowiło ponad **84,37%**. Poniżej szczegółowa struktura trybów w jakich udzielono zamówień w roku 2013:

Tryb zamówienia	Odsetek
przetarg nieograniczony	84,37%
przetarg ograniczony	0,35%
negocjacje z ogłoszeniem	0,04%
dialog konkurencyjny	0,01%
negocjacje bez ogłoszenia	0,07%
zamówienie z wolnej ręki	12,74%
zapytanie o cenę	2,15%
licytacja elektroniczna	0,22%
konkurs	0,05%
Razem	100,00%

Na podstawie danych z BZP przygotował:
Departament Informacji, Edukacji i Analiz Systemowych

Warszawa, dnia 12.11.2013 r.