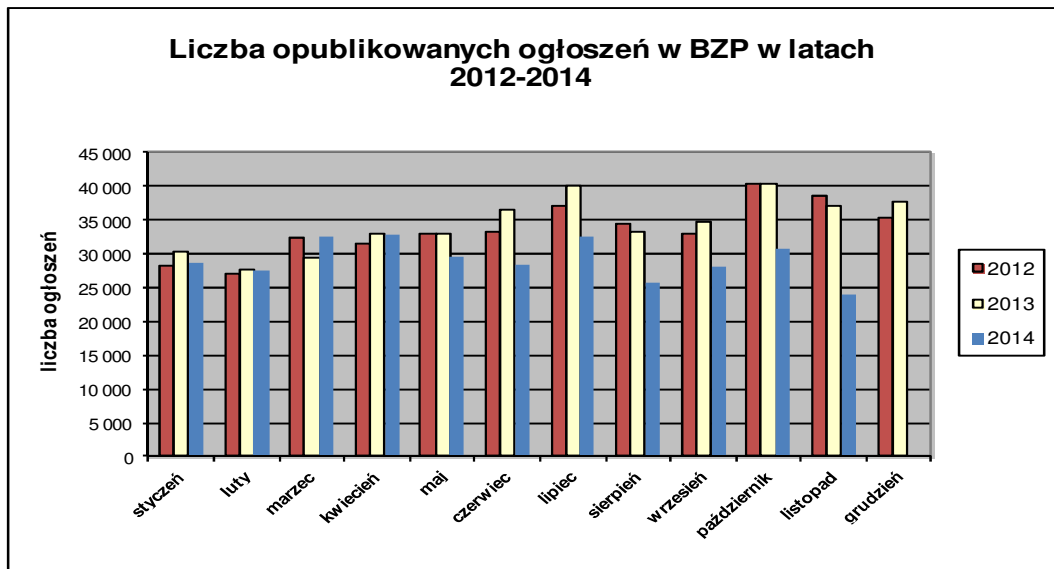


Informacja o polskim rynku zamówień publicznych w roku 2014 na podstawie ogłoszeń opublikowanych w Biuletynie Zamówień Publicznych (stan na dzień 30 listopada 2014 roku)

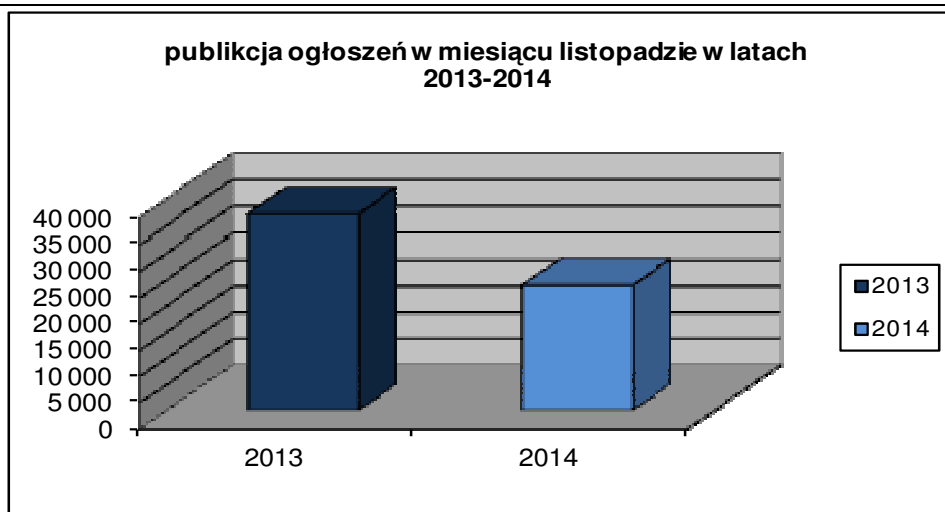
1. Od początku 2014 roku w Biuletynie Zamówień Publicznych opublikowano ogółem **320.120** ogłoszeń, w tym:

- ogłoszeń o zamówieniu – **136.367** co stanowi **42,60%** opublikowanych ogłoszeń,
- ogłoszeń o zamówieniu w dziedzinach obronności i bezpieczeństwa / na podwykonawstwo – **102 (0,03%)**,
- ogłoszeń o konkursie – **107 (0,03%)**,
- ogłoszeń o udzieleniu zamówienia – **139.883 (43,70%)**,
- ogłoszeń o wyniku konkursu – **81 (0,03%)**,
- ogłoszeń o zmianie ogłoszenia – **38.176 (11,93%)**,
- ogłoszeń o zamiarze zawarcia umowy – **5.404 (1,69%)**

Łączna liczba opublikowanych **ogłoszeń w 2014** roku jest **mniejsza o około 15%** od liczby ogłoszeń opublikowanych w analogicznym okresie roku 2013 (375.354 szt. opublikowanych ogłoszeń).



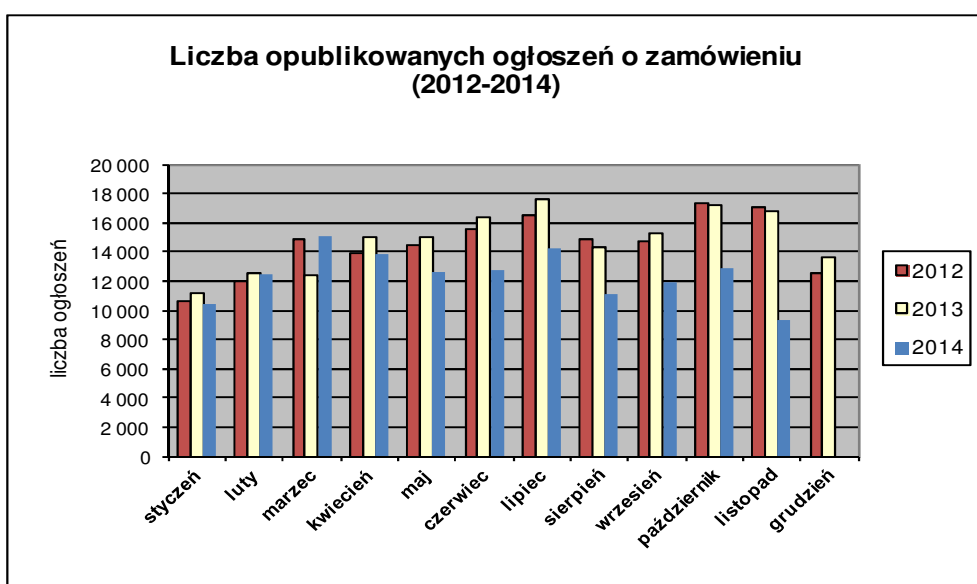
W **listopadzie 2014** roku liczba opublikowanych ogłoszeń (23.919) **jest o około 37% mniejsza** w porównaniu do tego samego okresu w roku 2013 (37.820 szt. opublikowanych ogłoszeń).



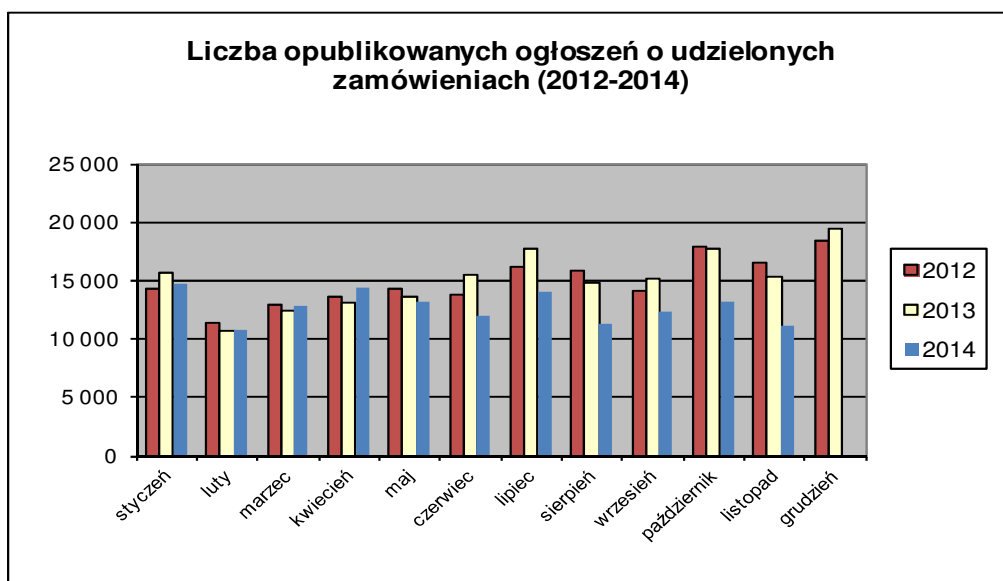
2. W roku 2014 liczba opublikowanych **ogłoszeń o zamówieniach i konkursach jest o 17% mniejsza** w stosunku do tego samego okresu roku 2013 (163.768 szt. ogłoszeń o zamówieniu i konkursie). Stanowią one 42,66% wszystkich opublikowanych ogłoszeń. W ogłoszeniach o zamówieniu przeważają przetargi na **dostawy (35,40%)**, a następnie **roboty budowlane (33,99%)** i **usługi (30,61%)**.

Większość z **127.249** postępowań prowadzonych było w trybie **przetargu nieograniczonego**, co stanowiło **99,10%**. Pozostałe stosowane tryby to: **przetarg ograniczony – 0,47%**, **negocjacje z ogłoszeniem – 0,05%**, **dialog konkurencyjny – 0,02%**, **licytacja elektroniczna – 0,28%**, **konkurs – 0,08%**.

W roku 2014, opublikowano **3** ogłoszenia dotyczące **ustanowienia dynamicznego systemu zakupów**, opublikowano **108** ogłoszeń dotyczących **zawarcia umowy ramowej**, oraz opublikowano **12** ogłoszeń dotyczących **koncesji na usługi**.



3. Od początku 2014 roku opublikowano **139.964 ogłoszenia o udzielonych zamówieniach i wynikach konkursu** (w analogicznym okresie roku 2013 opublikowano 161.745 ogłoszeń).



Większość zamówień ogłaszanych w BZP udzielono w trybie **przetargu nieograniczonego**, co stanowiło ponad **85,52%**. Poniżej szczegółowa struktura trybów na podstawie ogłoszeń o udzieleniu opublikowanych w roku 2014:

Tryb zamówienia	Odsetek
przetarg nieograniczony	85,52%
przetarg ograniczony	0,38%
negocjacje z ogłoszeniem	0,04%
dialog konkurencyjny	0,01%
negocjacje bez ogłoszenia	0,06%
zamówienie z wolnej ręki	12,04%
zapytanie o cenę	1,69%
licytacja elektroniczna	0,22%
konkurs	0,06%
Razem	100,00%

Na podstawie danych z BZP przygotował:
Departament Informacji, Edukacji i Analiz Systemowych

Warszawa, dnia 04.12.2014 r.