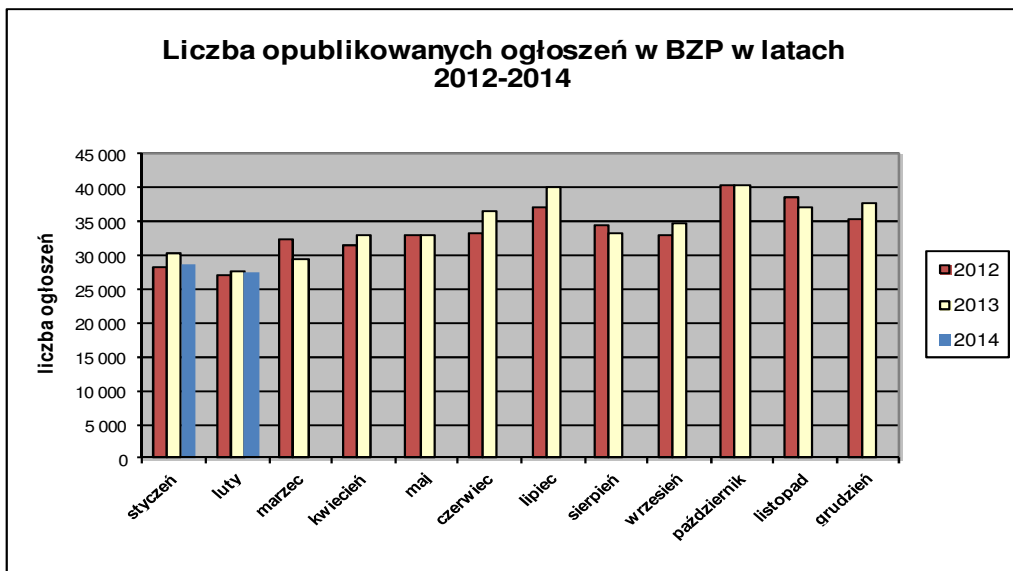


## Informacja o polskim rynku zamówień publicznych w roku 2014 na podstawie ogłoszeń opublikowanych w Biuletynie Zamówień Publicznych (stan na dzień 28 lutego 2014 roku)

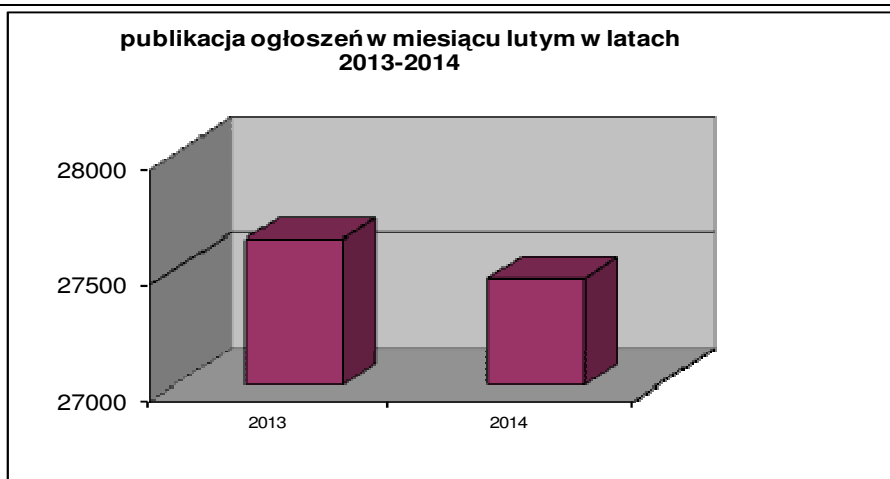
1. Od początku 2014 roku w Biuletynie Zamówień Publicznych opublikowano ogółem **56.279** ogłoszeń, w tym:

- ogłoszeń o zamówieniu – **22.875** co stanowi **40,65%** opublikowanych ogłoszeń,
- ogłoszeń o zamówieniu w dziedzinach obronności i bezpieczeństwa / na podwykonawstwo – **14 (0,02%)**,
- ogłoszeń o konkursie – **25 (0,04%)**,
- ogłoszeń o udzieleniu zamówienia – **25.540 (45,38%)**,
- ogłoszeń o wyniku konkursu – **13 (0,02%)**,
- ogłoszeń o zmianie ogłoszenia – **6.865 (12,20%)**,
- ogłoszeń o zamiarze zawarcia umowy – **947 (1,68%)**

Łączna liczba opublikowanych **ogłoszeń w 2014** roku jest **mniejsza o 3%** od liczby ogłoszeń opublikowanych w analogicznym okresie roku 2013 (57.948 szt. opublikowanych ogłoszeń).



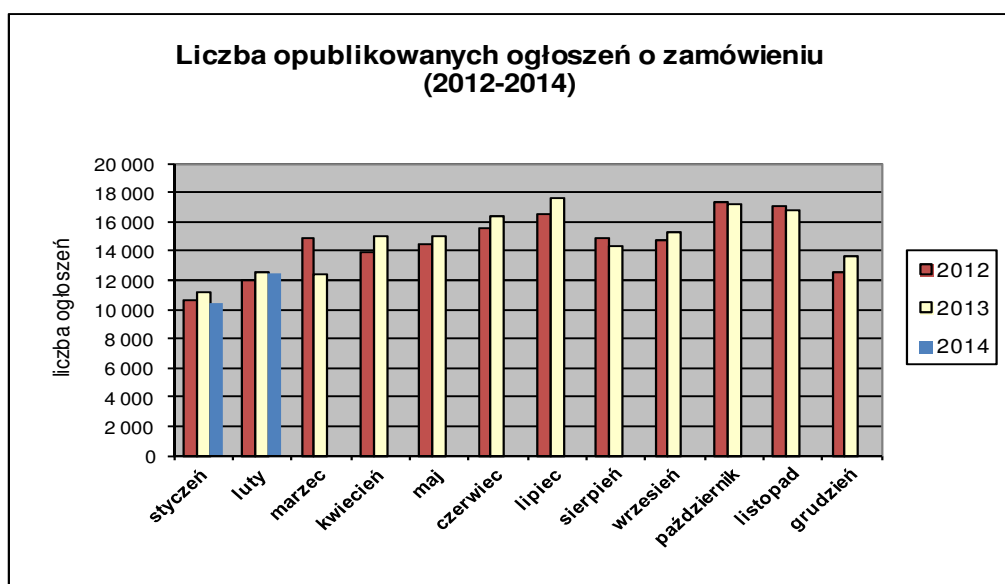
W **lutym 2014** roku liczba opublikowanych ogłoszeń (27.462) **jest o około 0,6% mniejsza** w porównaniu do tego samego okresu w roku 2013 (27.634 szt. opublikowanych ogłoszeń).



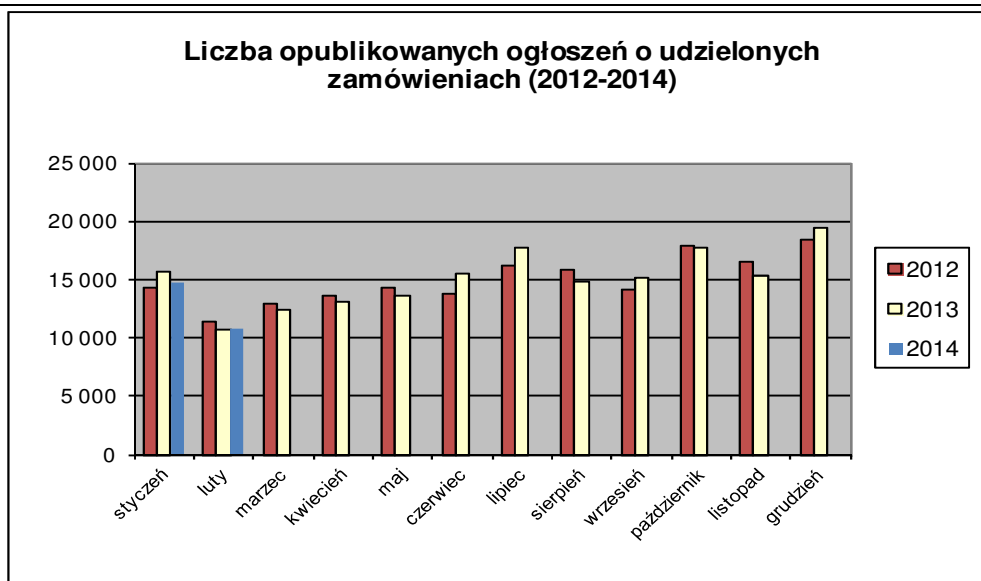
2. W roku 2014 liczba opublikowanych **ogłoszeń o zamówieniach i konkursach jest o 0,5% mniejsza** w stosunku do tego samego okresu roku 2013 (12.503 szt. ogłoszeń o zamówieniu i konkursie). Stanowią one 40,71% wszystkich opublikowanych ogłoszeń. W ogłoszeniach o zamówieniu przeważają przetargi na **dostawy (41,53%)**, a następnie **usługi (36,69%)** i **roboty budowlane (21,78%)**.

Większość z **12.439** postępowań prowadzonych było w trybie **przetargu nieograniczonego**, co stanowiło **98,82%**. Pozostałe stosowane tryby to: **przetarg ograniczony – 0,51%**, **negocjacje z ogłoszeniem – 0,10%**, **dialog konkurencyjny – 0,02%**, **licytacja elektroniczna – 0,28%**, **konkurs – 0,28%**.

W roku 2014, jak dotąd, nie opublikowano ogłoszeń dotyczących **ustanowienia dynamicznego systemu zakupów**, opublikowano **24** ogłoszenia dotyczące **zawarcia umowy ramowej**, oraz opublikowano **2** ogłoszenia dotyczących **koncesji na usługi**.



3. Od początku 2014 roku opublikowano **10.869 ogłoszeń o udzielonych zamówieniach i wynikach konkursu** (w analogicznym okresie roku 2013 opublikowano 10.744 szt. ogłoszeń).



Większość zamówień ogłaszanych w BZP udzielono w trybie **przetargu nieograniczonego**, co stanowiło ponad **77,07%**. Poniżej szczegółowa struktura trybów na podstawie ogłoszeń o udzieleniu opublikowanych w roku 2014:

Tryb zamówienia	Odsetek
przetarg nieograniczony	77,07%
przetarg ograniczony	0,36%
negocjacje z ogłoszeniem	0,04%
dialog konkurencyjny	0,01%
negocjacje bez ogłoszenia	0,05%
zamówienie z wolnej ręki	19,27%
zapytanie o cenę	2,81%
licytacja elektroniczna	0,31%
konkurs	0,09%
<b>Razem</b>	<b>100,00%</b>

Na podstawie danych z BZP przygotował:  
Departament Informacji, Edukacji i Analiz Systemowych

Warszawa, dnia 06.03.2014 r.