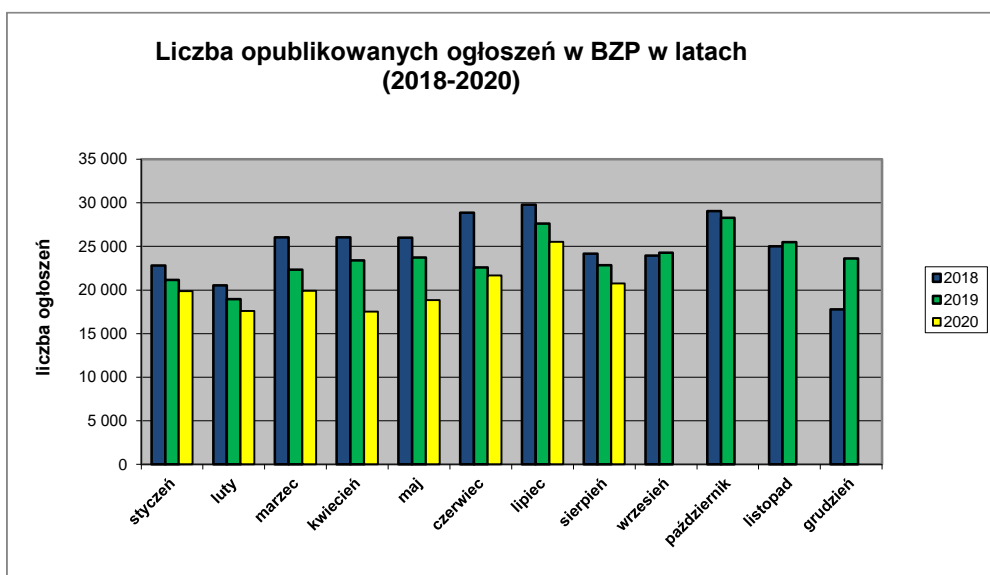


Informacja o polskim rynku zamówień publicznych w roku 2020
na podstawie ogłoszeń opublikowanych w Biuletynie Zamówień Publicznych
(stan na dzień 31 sierpnia 2020 roku)

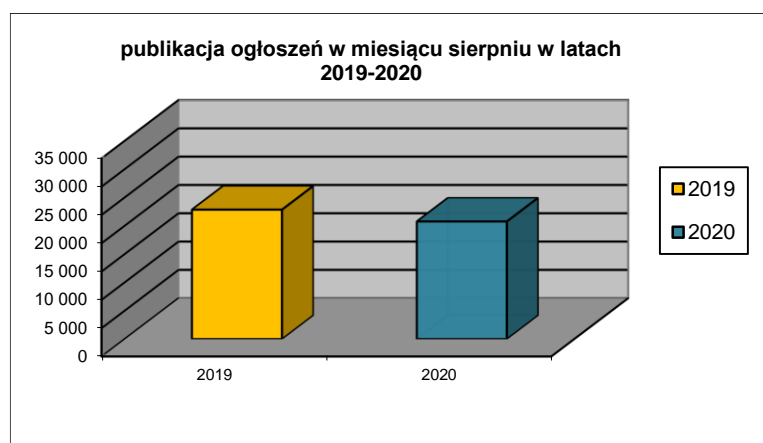
1. Od początku roku 2020 w Biuletynie Zamówień Publicznych opublikowano ogółem **162.752** ogłoszenia, w tym:

- ogłoszeń o zamówieniu – **65.199** co stanowi **40,06%** opublikowanych ogłoszeń,
- ogłoszeń o zamówieniu w dziedzinach obronności i bezpieczeństwa / na podwykonawstwo – **90 (0,06%)**
- ogłoszeń o konkursie – **25 (0,02%)**,
- ogłoszeń o udzieleniu zamówienia – **63.703 (39,14%)**,
- ogłoszeń o wyniku konkursu – **38 (0,02%)**,
- ogłoszeń o zmianie ogłoszenia – **29.242 (17,97%)**,
- ogłoszeń o zamiarze zawarcia umowy – **1.786 (1,10%)**
- ogłoszeń o zmianie umowy – **2.669 (1,64%)**

Łączna liczba opublikowanych **ogłoszeń w 2020** roku jest **mniejsza o 11%** w stosunku do liczby ogłoszeń opublikowanych w analogicznym okresie roku 2019 (183.369 szt. opublikowanych ogłoszeń).



W **sierpniu 2020** roku liczba opublikowanych ogłoszeń (20.758) **jest o około 10% mniejsza** w porównaniu do tego samego okresu w roku 2019 (22.843 szt. opublikowanych ogłoszeń).

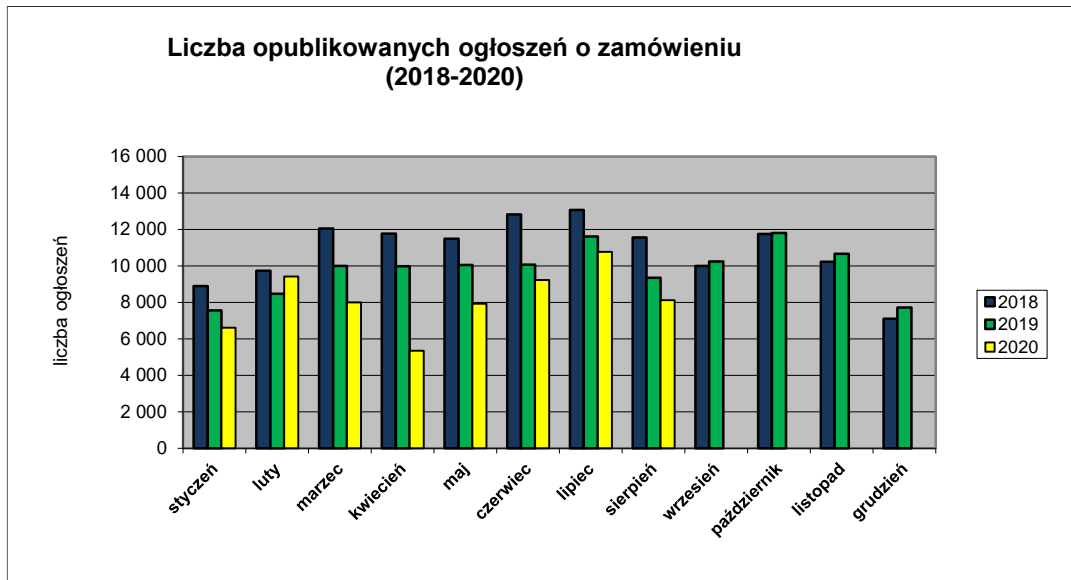


Zamówienia publiczne w roku 2020 na podstawie ogłoszeń opublikowanych w Biuletynie Zamówień Publicznych (stan na dzień 31 sierpnia 2020 roku)

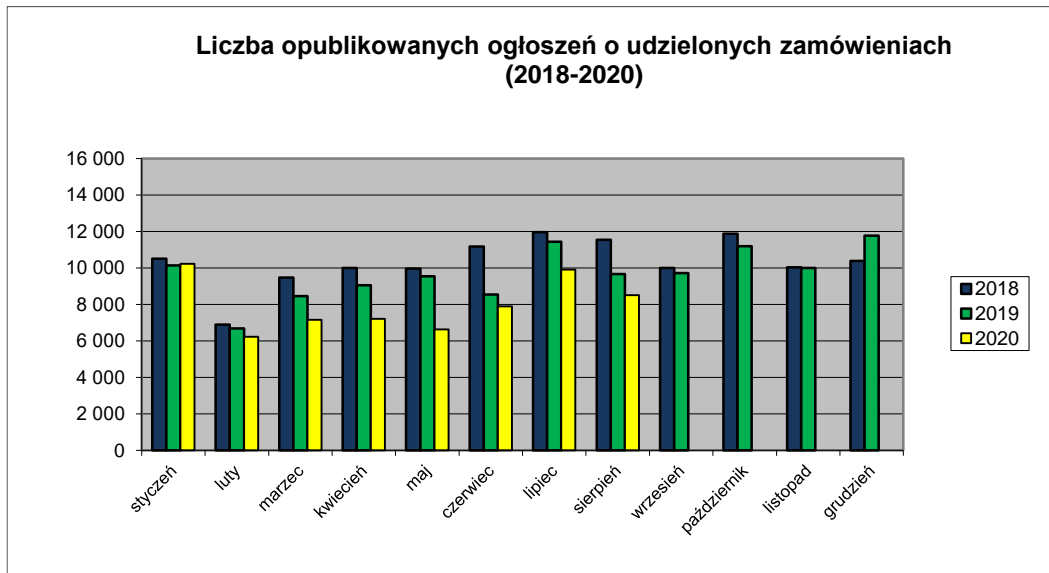
2. W roku 2020 liczba opublikowanych **ogłoszeń o zamówieniach i konkursach jest mniejsza o 18%** w stosunku do tego samego okresu roku 2019 (77.058 szt. ogłoszeń o zamówieniu i konkursie).

Stanowią one 40,14% wszystkich opublikowanych ogłoszeń. W ogłoszeniach o zamówieniu przeważają przetargi na **roboty budowlane (39,21%)**, a następnie **dostawy (34,34%)** i **usługi (26,45%)**.

Większość z **65.234** postępowań prowadzone było w trybie **przetargu nieograniczonego**, co stanowiło **99,50%**. Pozostałe stosowane tryby to: **przetarg ograniczony – 0,19%**, **negocjacje z ogłoszeniem – 0,01%**, **dialog konkurencyjny – 0,02%**, **licytacja elektroniczna – 0,25%**, **konkurs – 0,04%**, **partnerstwo innowacyjne – 0,00%**.



3. Od początku 2020 roku opublikowano **63.743 ogłoszenia o udzielonych zamówieniach i wynikach konkursu** (w analogicznym okresie roku 2019 opublikowano 73.526 ogłoszeń).



Zamówienia publiczne w roku 2020 na podstawie ogłoszeń opublikowanych
w Biuletynie Zamówień Publicznych (stan na dzień 31 sierpnia 2020 roku)

Większość zamówień ogłaszanych w BZP udzielono w trybie **przetargu nieograniczonego**, co stanowiło ok. **90,54%**. Poniżej szczegółowa struktura trybów na podstawie ogłoszeń o udzieleniu zamówienia opublikowanych w roku 2020:

Tryb zamówienia	Odsetek
przetarg nieograniczony	90,54%
przetarg ograniczony	0,29%
negocjacje z ogłoszeniem	0,02%
dialog konkurencyjny	0,01%
negocjacje bez ogłoszenia	0,05%
zamówienie z wolnej ręki	7,89%
zapytanie o cenę	0,91%
partnerstwo innowacyjne	0,00%
licytacja elektroniczna	0,23%
konkurs	0,06%
Razem	100,00%

Na podstawie danych z BZP przygotował:
Departament Informacji, Edukacji i Analiz Systemowych
Warszawa, dnia 07.09.2020 r.