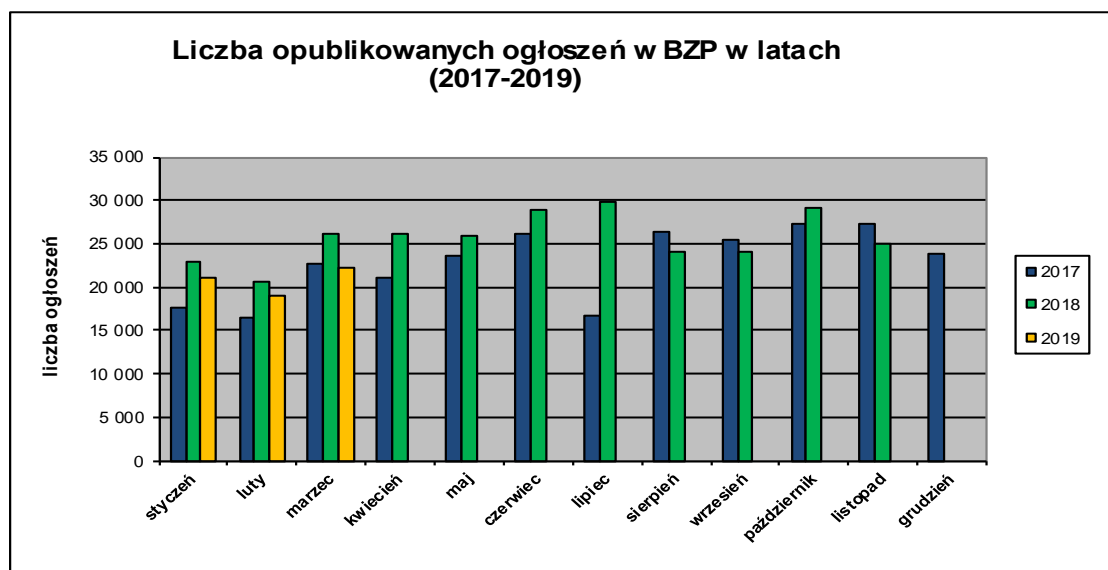


Informacja o polskim rynku zamówień publicznych w roku 2019
na podstawie ogłoszeń opublikowanych w Biuletynie Zamówień Publicznych
(stan na dzień 31 marca 2019 roku)

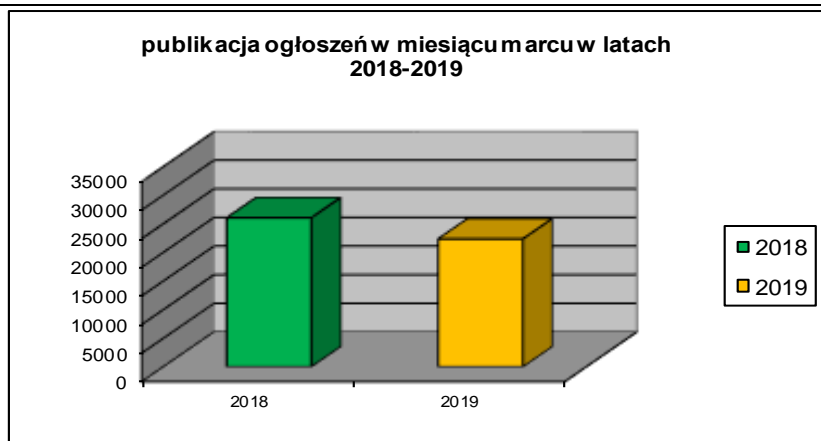
1. Od początku roku 2019 w Biuletynie Zamówień Publicznych opublikowano ogółem **62.447** ogłoszeń, w tym:

- ogłoszeń o zamówieniu – **25.982** co stanowi **41,61%** opublikowanych ogłoszeń,
- ogłoszeń o zamówieniu w dziedzinach obronności i bezpieczeństwa / na podwykonawstwo – **25** co stanowi **0,04%** opublikowanych ogłoszeń
- ogłoszeń o konkursie – **12 (0,02%)**,
- ogłoszeń o udzieleniu zamówienia – **25.282 (40,49%)**,
- ogłoszeń o wyniku konkursu – **9 (0,01%)**,
- ogłoszeń o zmianie ogłoszenia – **10.389 (16,64%)**,
- ogłoszeń o zamiarze zawarcia umowy – **748 (1,20%)**
- ogłoszeń o zmianie umowy – **708 (1,13%)**

Łączna liczba opublikowanych **ogłoszeń w 2019** roku jest **mniejsza o 9%** w stosunku do liczby ogłoszeń opublikowanych w analogicznym okresie roku 2018 (68.991 szt. opublikowanych ogłoszeń).

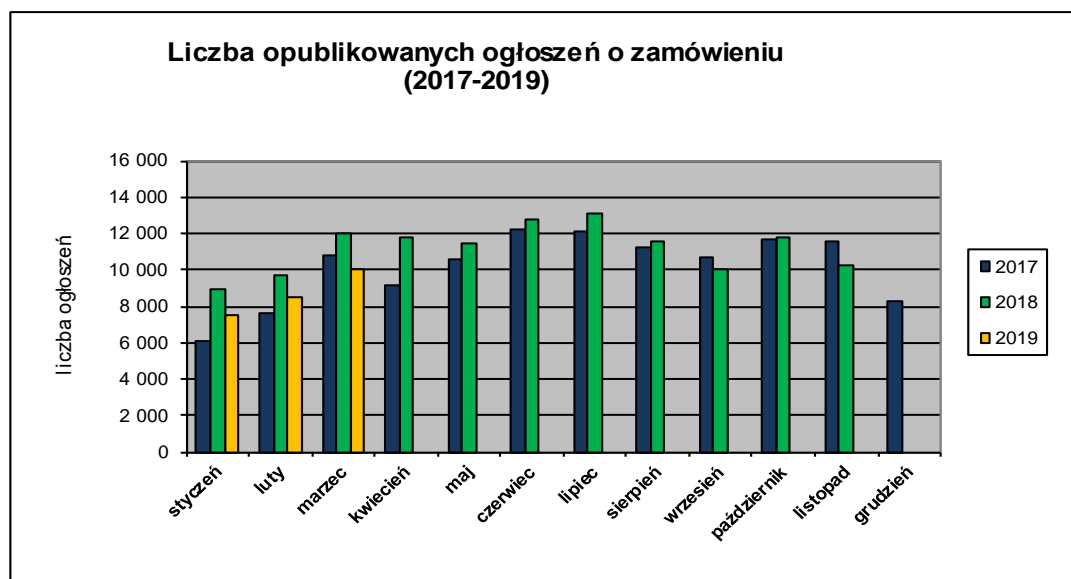


W **marcu 2019** roku liczba opublikowanych ogłoszeń (18.960) **jest o około 17% mniejsza** w porównaniu do tego samego okresu w roku 2018 (20.521 szt. opublikowanych ogłoszeń).

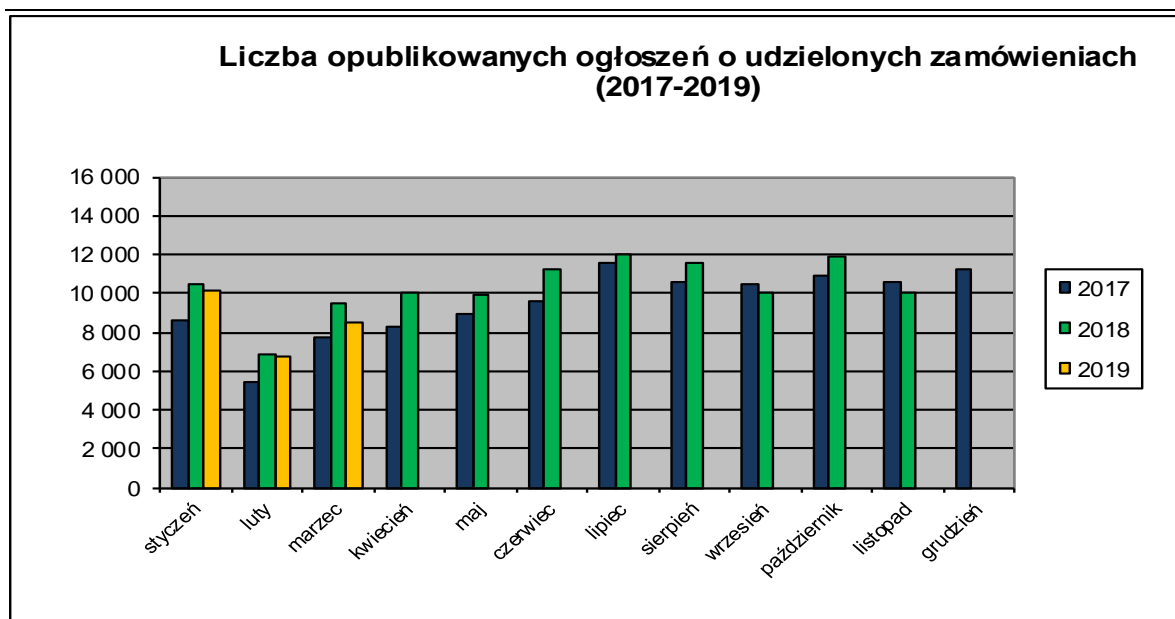


2. W roku 2019 liczba opublikowanych **ogłoszeń o zamówieniach i konkursach jest o około 18% mniejsza** w stosunku do tego samego okresu roku 2018 (30.671 szt. ogłoszeń o zamówieniu i konkursie). Stanowią one 41,67% wszystkich opublikowanych ogłoszeń. W ogłoszeniach o zamówieniu przeważają przetargi na **roboty budowlane (38,95%)**, a następnie **dostawy (34,72%) i usługi (26,33%)**.

Większość z **26.019** postępowań prowadzonych było w trybie **przetargu nieograniczonego**, co stanowiło **99,46%**. Pozostałe stosowane tryby to: **przetarg ograniczony – 0,21%**, **negocjacje z ogłoszeniem – 0,02%**, **dialog konkurencyjny – 0,02%**, **licytacja elektroniczna – 0,24%**, **konkurs – 0,05%**, **partnerstwo innowacyjne – 0,00%**.



3. Od początku 2019 roku opublikowano **25.291 ogłoszeń o udzielonych zamówieniach i wynikach konkursu** (w analogicznym okresie roku 2018 opublikowano 26.857 ogłoszeń).



Większość zamówień ogłaszanych w BZP udzielono w trybie **przetargu nieograniczonego**, co stanowiło ponad **87,75%**. Poniżej szczegółowa struktura trybów na podstawie ogłoszeń o udzieleniu opublikowanych w roku 2019:

Tryb zamówienia	Odsetek
przetarg nieograniczony	87,75%
przetarg ograniczony	0,31%
negocjacje z ogłoszeniem	0,04%
dialog konkurencyjny	0,02%
negocjacje bez ogłoszenia	0,10%
zamówienie z wolnej ręki	10,35%
zapytanie o cenę	1,21%
partnerstwo innowacyjne	0,00%
licytacja elektroniczna	0,18%
konkurs	0,04%
Razem	100,00%

Na podstawie danych z BZP przygotował:
Departament Informacji, Edukacji i Analiz Systemowych
Warszawa, dnia 04.04.2019 r.