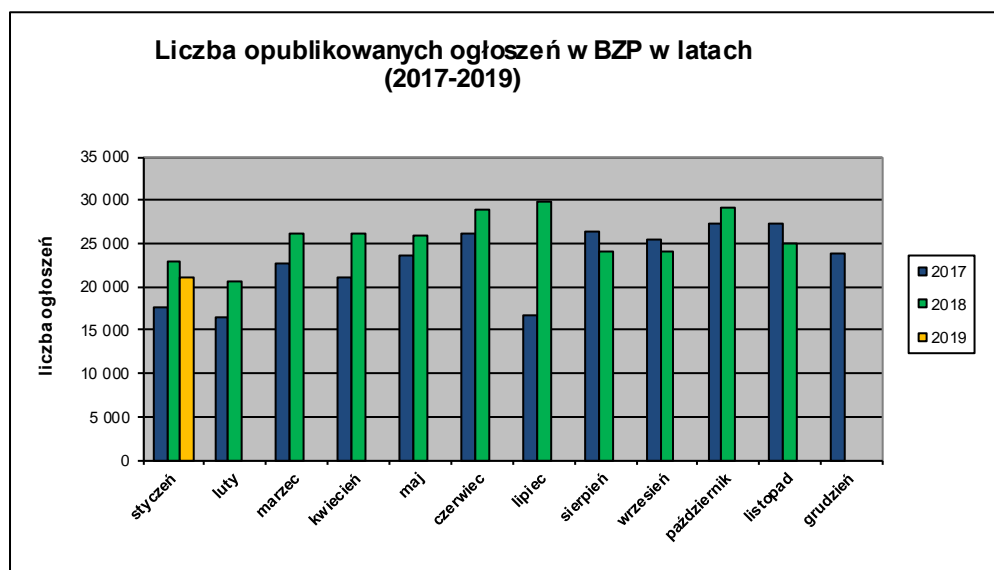


Informacja o polskim rynku zamówień publicznych w roku 2018
na podstawie ogłoszeń opublikowanych w Biuletynie Zamówień Publicznych
(stan na dzień 31 styczeń 2019 roku)

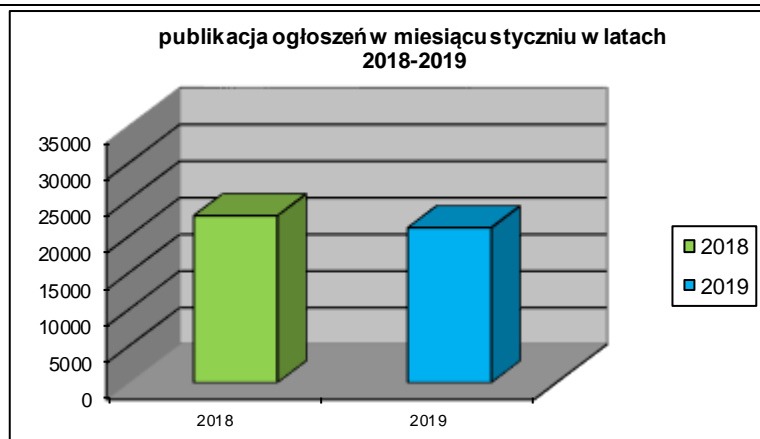
1. Od początku roku 2019 w Biuletynie Zamówień Publicznych opublikowano ogółem **21.155** ogłoszeń, w tym:

- ogłoszeń o zamówieniu – **7.550** co stanowi **35,69%** opublikowanych ogłoszeń,
- ogłoszeń o zamówieniu w dziedzinach obronności i bezpieczeństwa / na podwykonawstwo – **6** co stanowi **0,03%** opublikowanych ogłoszeń
- ogłoszeń o konkursie – **5 (0,02%)**,
- ogłoszeń o udzieleniu zamówienia – **10.136 (47,91%)**,
- ogłoszeń o wyniku konkursu – **1 (0,00%)**,
- ogłoszeń o zmianie ogłoszenia – **3.152 (14,90%)**,
- ogłoszeń o zamiarze zawarcia umowy – **305 (1,44%)**
- ogłoszeń o zmianie umowy – **308 (1,46%)**

Łączna liczba opublikowanych **ogłoszeń w 2019** roku jest **mniejsza o 8%** w stosunku do liczby ogłoszeń opublikowanych w analogicznym okresie roku 2018 (22.803 szt. opublikowane ogłoszenia).

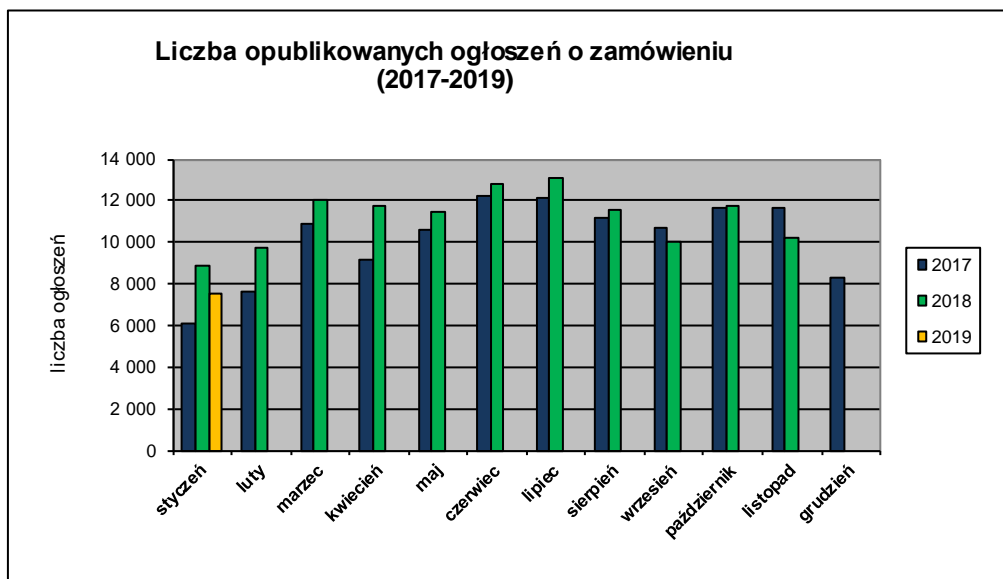


W **styczniu 2019** roku liczba opublikowanych ogłoszeń (21.155) jest o **około 8% mniejsza** w porównaniu do tego samego okresu w roku 2018 (22.803 szt. opublikowanych ogłoszeń).

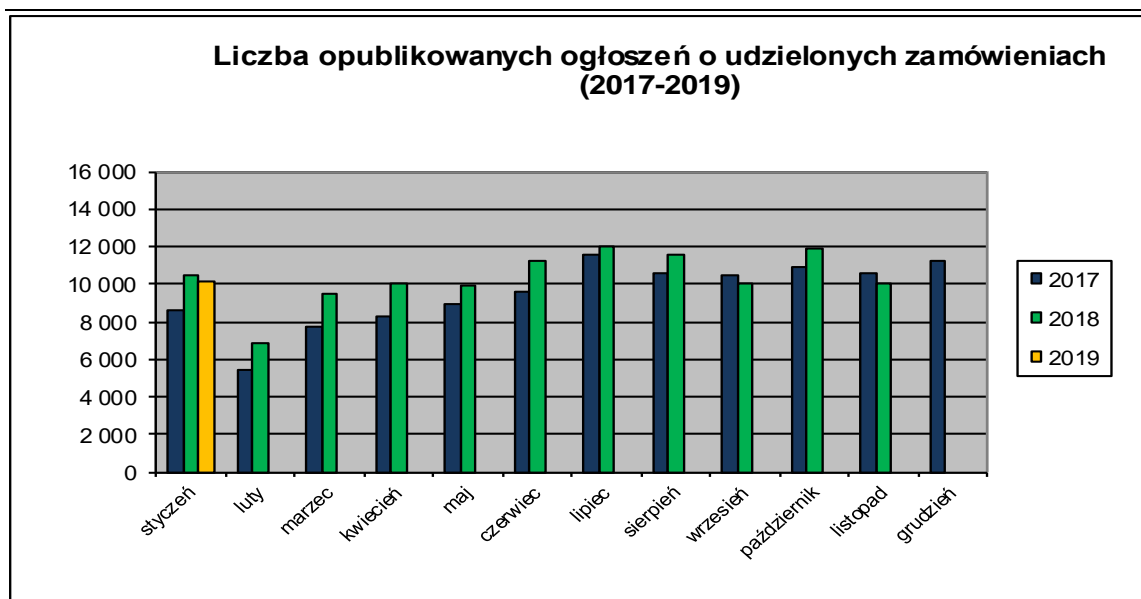


2. W roku 2019 liczba opublikowanych **ogłoszeń o zamówieniach i konkursach jest o około 18% mniejsza** w stosunku do tego samego okresu roku 2018 (8.895 szt. ogłoszeń o zamówieniu i konkursie). Stanowią one 35,74% wszystkich opublikowanych ogłoszeń. W ogłoszeniach o zamówieniu przeważają przetargi na **roboty budowlane (34,85%)**, a następnie **dostawy (37,43%) i usługi (27,72%)**.

Większość z **7.561** postępowań prowadzonych było w trybie **przetargu nieograniczonego**, co stanowiło **99,55%**. Pozostałe stosowane tryby to: **przetarg ograniczony – 0,23%**, **negocjacje z ogłoszeniem – 0,01%**, **dialog konkurencyjny – 0,01%**, **licytacja elektroniczna – 0,13%**, **konkurs – 0,07%**, **partnerstwo innowacyjne – 0,00%**.



3. Od początku 2019 roku opublikowano **10.137 ogłoszeń o udzielonych zamówieniach i wynikach konkursu** (w analogicznym okresie roku 2018 opublikowano 10.500 ogłoszeń).



Większość zamówień ogłaszanych w BZP udzielono w trybie **przetargu nieograniczonego**, co stanowiło ponad **90,67%**. Poniżej szczegółowa struktura trybów na podstawie ogłoszeń o udzieleniu opublikowanych w roku 2019:

Tryb zamówienia	Odsetek
przetarg nieograniczony	86,30%
przetarg ograniczony	0,22%
negocjacje z ogłoszeniem	0,03%
dialog konkurencyjny	0,02%
negocjacje bez ogłoszenia	0,12%
zamówienie z wolnej ręki	11,87%
zapytanie o cenę	1,33%
partnerstwo innowacyjne	0,00%
licytacja elektroniczna	0,11%
konkurs	0,01%
Razem	100,00%

Na podstawie danych z BZP przygotował:
Departament Informacji, Edukacji i Analiz Systemowych
Warszawa, dnia 08.02.2019 r.