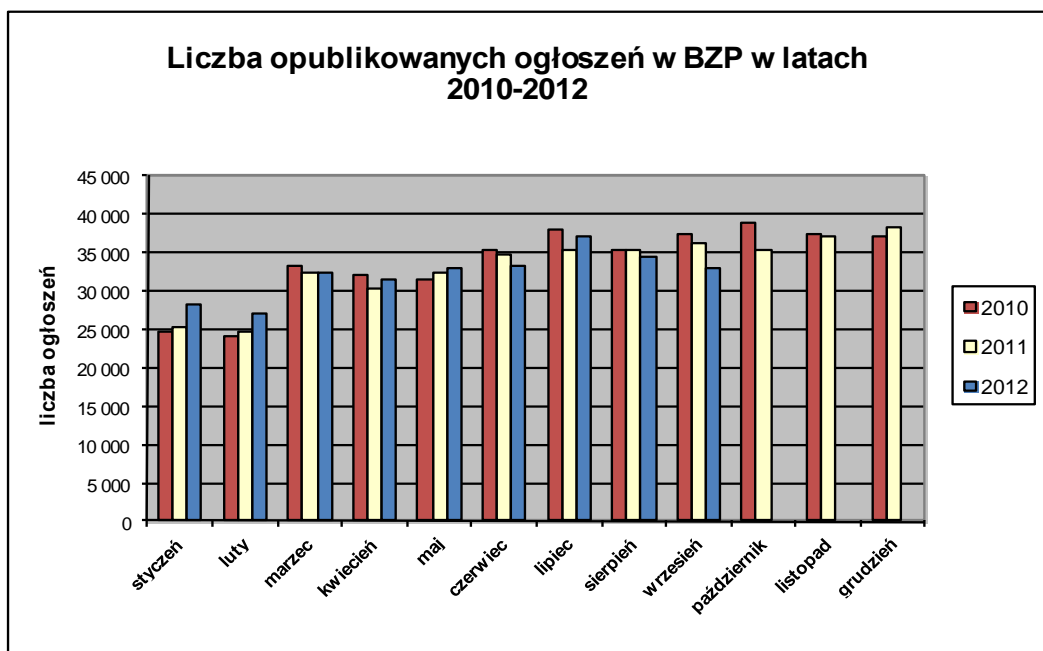


Informacja o polskim rynku zamówień publicznych w roku 2012 na podstawie ogłoszeń opublikowanych w Biuletynie Zamówień Publicznych (stan na dzień 30 września 2012 roku)

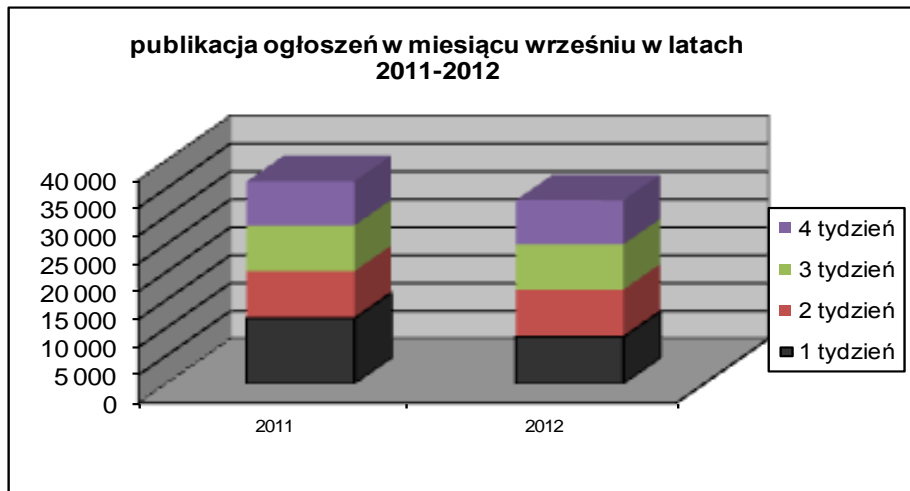
1. Od początku 2012 roku w Biuletynie Zamówień Publicznych opublikowano ogółem **290.228** ogłoszeń, w tym:

- ogłoszeń o zamówieniu – **127.299** co stanowi **43,86%** opublikowanych ogłoszeń,
- ogłoszeń konkursie – **78 (0,03%)**,
- ogłoszeń o udzieleniu zamówienia – **126.424 (43,56%)**,
- ogłoszeń o wyniku konkursu – **67 (0,02%)**,
- ogłoszeń o zmianie ogłoszenia – **31.007 (10,68%)**,
- ogłoszeń o zamiarze zawarcia umowy – **5.353 (1,84%)**

Łączna liczba opublikowanych **ogłoszeń w 2012 roku jest o 1% większa** od liczby ogłoszeń opublikowanych w analogicznym okresie roku 2011 (287.043 szt. opublikowanych ogłoszeń).



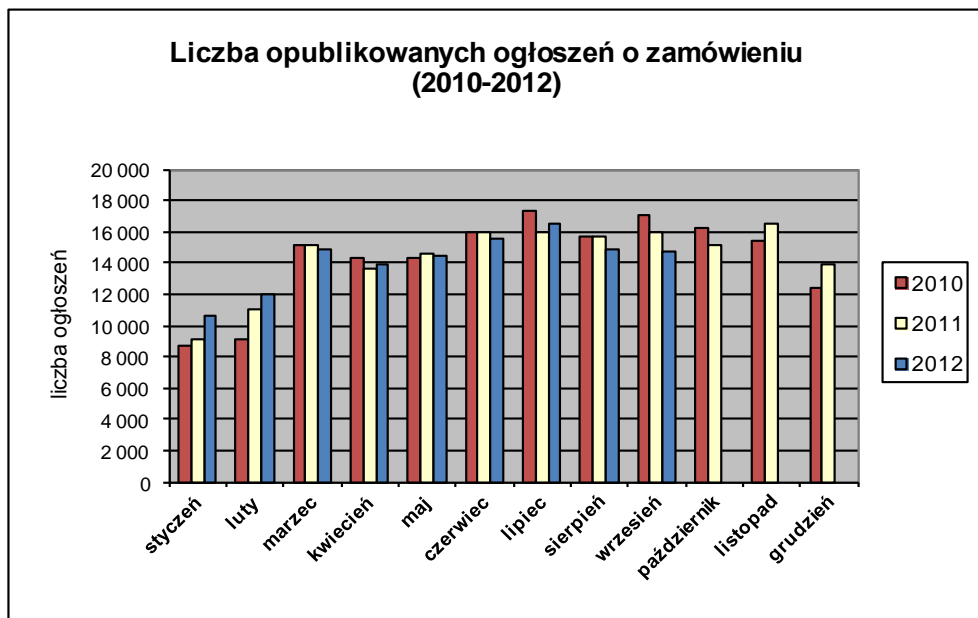
We **wrześniu 2012** roku liczba opublikowanych ogłoszeń (32.895) **jest o około 10% mniejsza** w porównaniu do tego samego okresu w roku 2011 (36.290 szt. opublikowanych ogłoszeń).



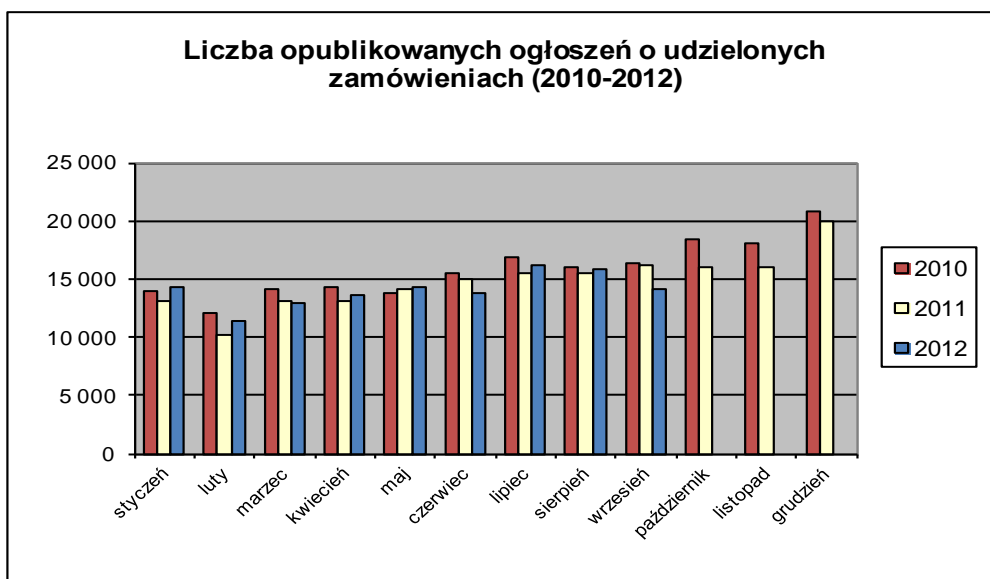
2. W roku 2012 liczba opublikowanych **ogłoszeń o zamówieniach i konkursach jest prawie tyle samo** w stosunku do tego samego okresu roku 2011 (127.021 szt. ogłoszeń o zamówieniu i konkursie). Stanowią one 43,89% wszystkich opublikowanych ogłoszeń. W ogłoszeniach o zamówieniu przeważają przetargi na **dostawy (35,28%)**, a następnie **usługi (32,56%)** i **roboty budowlane (32,16%)**.

Większość z **127.377** postępowań prowadzonych było w trybie **przetargu nieograniczonego**, co stanowiło **99,16%**. Pozostałe stosowane tryby to: **przetarg ograniczony – 0,45%**, **negocjacje z ogłoszeniem – 0,07%**, **dialog konkurencyjny – 0,03%**, **licytacja elektroniczna – 0,22%**, **konkurs – 0,06%**.

W roku 2012, jak dotąd, opublikowano **6** ogłoszeń dotyczących **ustanowienia dynamicznego systemu zakupów**, **73** ogłoszenia dotyczące **zawarcia umowy ramowej** oraz **26** ogłoszeń dotyczących **koncesji na usługi**.



3. Od początku 2012 roku opublikowano **126.424 ogłoszenia o udzielonych zamówieniach i wynikach konkursu** (w analogicznym okresie roku 2011 opublikowano 126.023 ogłoszenia).



Większość zamówień ogłaszanych w BZP udzielono w trybie **przetargu nieograniczonego**, co stanowiło **80,53%**. Poniżej szczegółowa struktura trybów w jakich udzielono zamówień w roku 2012:

Tryb zamówienia	Odsetek
przetarg nieograniczony	80,53%
przetarg ograniczony	0,39%
negocjacje z ogłoszeniem	0,05%
dialog konkurencyjny	0,02%
negocjacje bez ogłoszenia	0,10%
zamówienie z wolnej ręki	16,30%
zapytanie o cenę	2,40%
licytacja elektroniczna	0,16%
konkurs	0,05%
Razem	100,00%

Na podstawie danych z BZP przygotował:
Departament Informacji, Edukacji i Analiz Systemowych

Warszawa, dnia 30.09.2012 r.