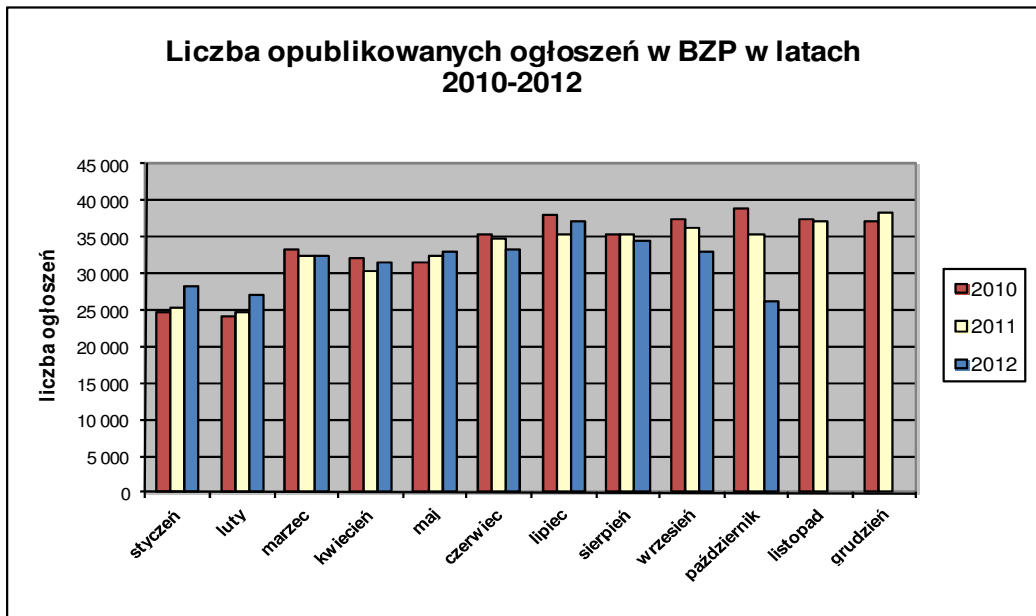


Informacja o polskim rynku zamówień publicznych w roku 2012 na podstawie ogłoszeń opublikowanych w Biuletynie Zamówień Publicznych (stan na dzień 21 października 2012 roku)

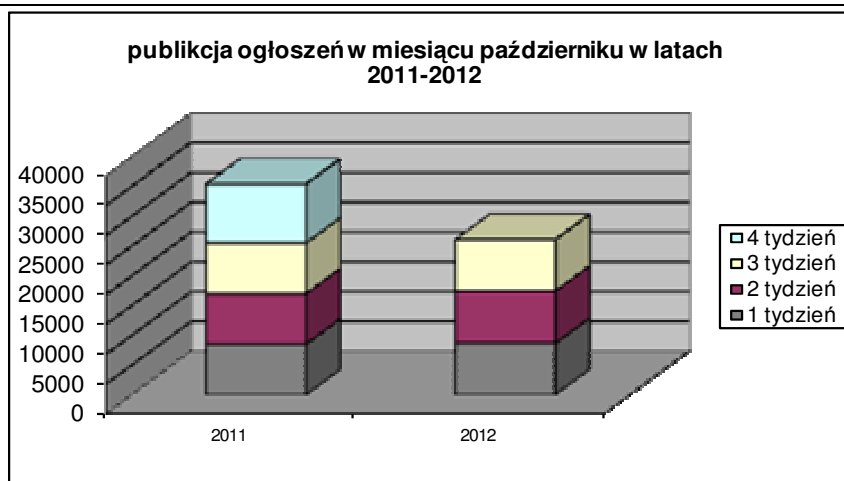
1. Od początku 2012 roku w Biuletynie Zamówień Publicznych opublikowano ogółem **316.366** ogłoszeń, w tym:

- ogłoszeń o zamówieniu – **138.452** co stanowi **43,76%** opublikowanych ogłoszeń,
- ogłoszeń konkursie – **88 (0,03%)**,
- ogłoszeń o udzieleniu zamówienia – **138.161 (43,67%)**,
- ogłoszeń o wyniku konkursu – **71 (0,02%)**,
- ogłoszeń o zmianie ogłoszenia – **33.707 (10,65%)**,
- ogłoszeń o zamiarze zawarcia umowy – **5.887 (1,86%)**

Łączna liczba opublikowanych **ogłoszeń w 2012** roku jest **o 1% większa** od liczby ogłoszeń opublikowanych w analogicznym okresie roku 2011 (312.560 szt. opublikowanych ogłoszeń).



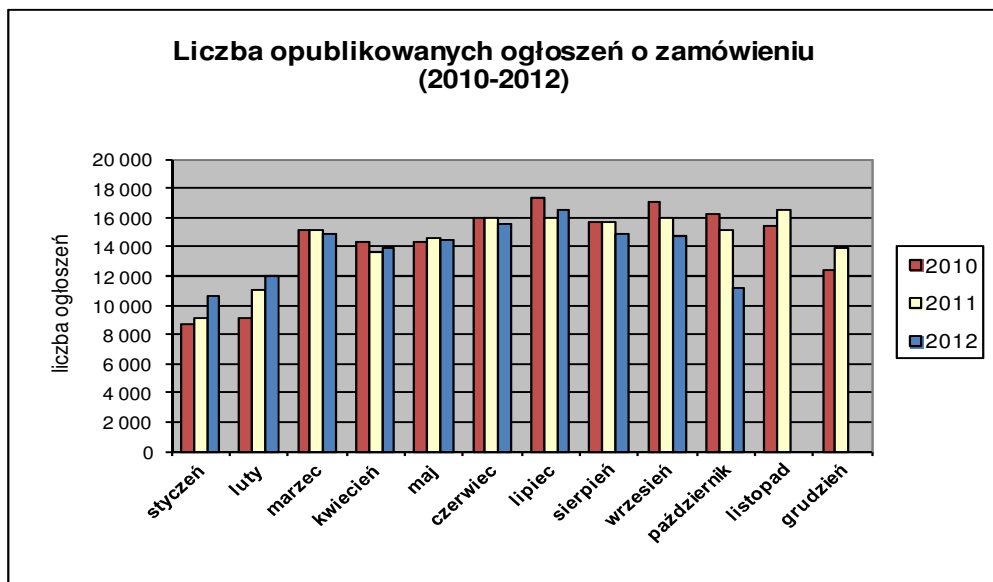
W **październiku 2012** roku liczba opublikowanych ogłoszeń (26.138) **jest o około 2% większa** w porównaniu do tego samego okresu w roku 2011 (25.517 szt. opublikowanych ogłoszeń).



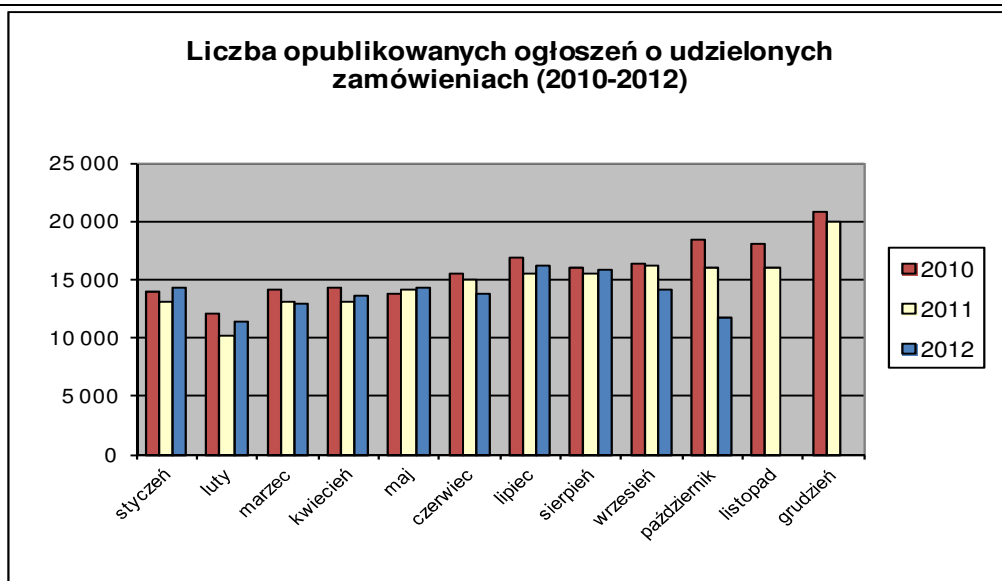
2. W roku 2012 liczba opublikowanych **ogłoszeń o zamówieniach i konkursach jest więcej o 0,5%** w stosunku do tego samego okresu roku 2011 (137.889 szt. ogłoszeń o zamówieniu i konkursie). Stanowią one 43,79% wszystkich opublikowanych ogłoszeń. W ogłoszeniach o zamówieniu przeważają przetargi na **dostawy (35,75%)**, a następnie **usługi (32,65%)** i **roboty budowlane (31,61%)**.

Większość z **138.540** postępowań prowadzonych było w trybie **przetargu nieograniczonego**, co stanowiło **99,16%**. Pozostałe stosowane tryby to: **przetarg ograniczony – 0,45%**, **negocjacje z ogłoszeniem – 0,07%**, **dialog konkurencyjny – 0,03%**, **licytacja elektroniczna – 0,23%**, **konkurs – 0,06%**.

W roku 2012, jak dotąd, opublikowano **6** ogłoszeń dotyczących **ustanowienia dynamicznego systemu zakupów**, **77** ogłoszeń dotyczących **zawarcia umowy ramowej** oraz **31** ogłoszeń dotyczących **koncesji na usługi**.



3. Od początku 2012 roku opublikowano **138.232** ogłoszenia o udzielonych **zamówieniach i wynikach konkursu** (w analogicznym okresie roku 2011 opublikowano 137.612 ogłoszeń).



Większość zamówień ogłaszanych w BZP udzielono w trybie **przetargu nieograniczonego**, co stanowiło **80,54%**. Poniżej szczegółowa struktura trybów w jakich udzielono zamówień w roku 2012:

Tryb zamówienia	Odsetek
przetarg nieograniczony	80,54%
przetarg ograniczony	0,39%
negocjacje z ogłoszeniem	0,05%
dialog konkurencyjny	0,02%
negocjacje bez ogłoszenia	0,10%
zamówienie z wolnej ręki	16,35%
zapytanie o cenę	2,34%
licytacja elektroniczna	0,16%
konkurs	0,05%
Razem	100,00%

Na podstawie danych z BZP przygotował:
Departament Informacji, Edukacji i Analiz Systemowych

Warszawa, dnia 22.10.2012 r.