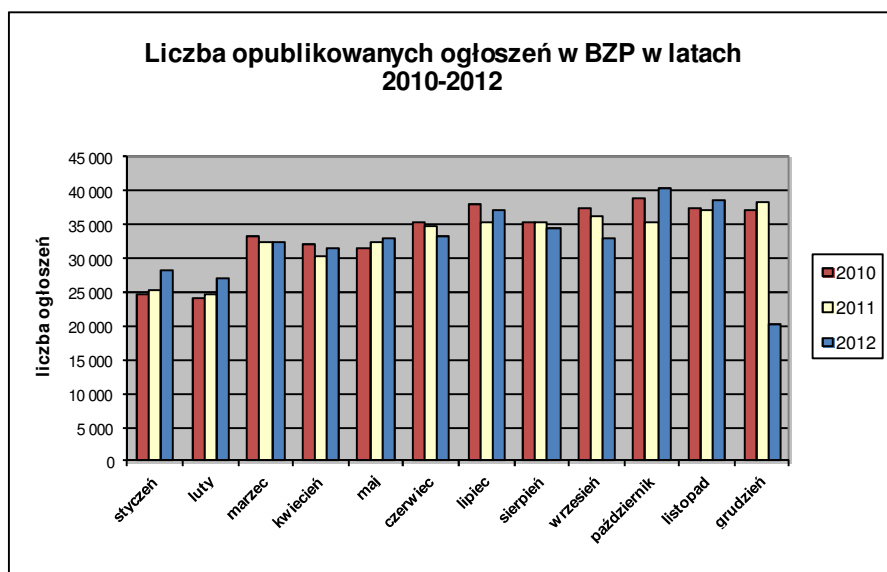


## Informacja o polskim rynku zamówień publicznych w roku 2012 na podstawie ogłoszeń opublikowanych w Biuletynie Zamówień Publicznych (stan na dzień 16 grudnia 2012 roku)

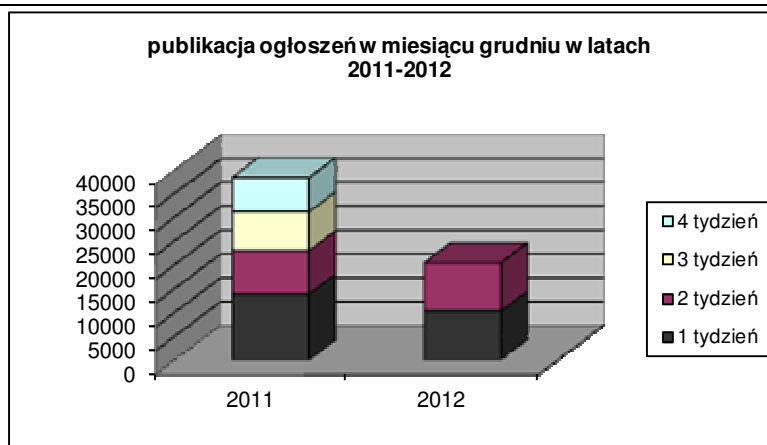
1. Od początku 2012 roku w Biuletynie Zamówień Publicznych opublikowano ogółem **389.675** ogłoszeń, w tym:

- ogłoszeń o zamówieniu – **170.689** co stanowi **43,80%** opublikowanych ogłoszeń,
- ogłoszeń konkursie – **107 (0,03%)**,
- ogłoszeń o udzieleniu zamówienia – **169.507 (43,50%)**,
- ogłoszeń o wyniku konkursu – **89 (0,02%)**,
- ogłoszeń o zmianie ogłoszenia – **41.487 (10,65%)**,
- ogłoszeń o zamiarze zawarcia umowy – **7.796 (2,00%)**

Łączna liczba opublikowanych **ogłoszeń w 2012** roku jest **o 2% większa** od liczby ogłoszeń opublikowanych w analogicznym okresie roku 2011 (382.605 szt. opublikowanych ogłoszeń).



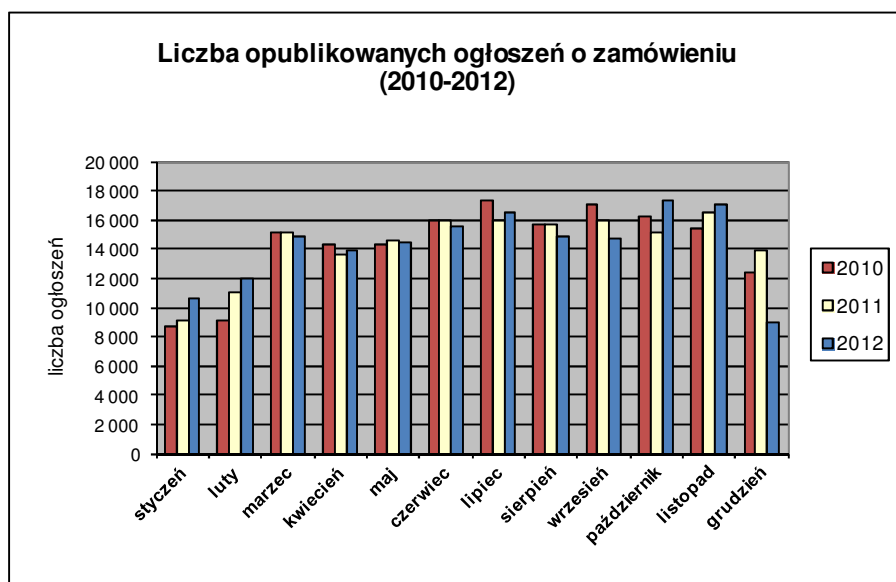
W **grudniu 2012** roku liczba opublikowanych ogłoszeń (20.348) **jest o około 11% mniejsza** w porównaniu do tego samego okresu w roku 2011 (22.941 szt. opublikowanych ogłoszeń).



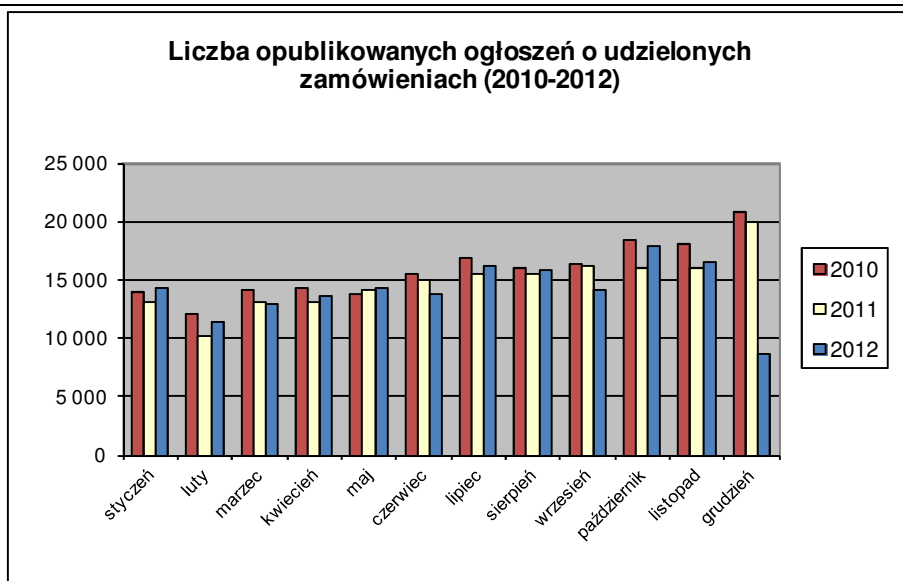
2. W roku 2012 opublikowanych **ogłoszeń o zamówieniach i konkursach jest więcej o ponad 1%** w stosunku do tego samego okresu roku 2011 (168.709 szt. ogłoszeń o zamówieniu i konkursie). Stanowią one 43,83% wszystkich opublikowanych ogłoszeń. W ogłoszeniach o zamówieniu przeważają przetargi na **dostawy (38,55%)**, a następnie **usługi (33,80%) i roboty budowlane (27,65%)**.

Większość z **170.796** postępowań prowadzonych było w trybie **przetargu nieograniczonego**, co stanowiło **99,18%**. Pozostałe stosowane tryby to: **przetarg ograniczony – 0,43%**, **negocjacje z ogłoszeniem – 0,07%**, **dialog konkurencyjny – 0,02%**, **licytacja elektroniczna – 0,24%**, **konkurs – 0,06%**.

W roku 2012, jak dotąd, opublikowano **9** ogłoszeń dotyczących **ustanowienia dynamicznego systemu zakupów**, **93** ogłoszenia dotyczące **zawarcia umowy ramowej** oraz **32** ogłoszenia dotyczące **koncesji na usługi**.



3. Od początku 2012 roku opublikowano **169.596 ogłoszeń o udzielonych zamówieniach i wynikach konkursu** (w analogicznym okresie roku 2011 opublikowano 168.156 ogłoszeń).



Większość zamówień ogłaszanych w BZP udzielono w trybie **przetargu nieograniczonego**, co stanowiło prawie **84%**. Poniżej szczegółowa struktura trybów w jakich udzielono zamówień w roku 2012:

Tryb zamówienia	Odsetek
przetarg nieograniczony	83,74%
przetarg ograniczony	0,37%
negocjacje z ogłoszeniem	0,05%
dialog konkurencyjny	0,02%
negocjacje bez ogłoszenia	0,08%
zamówienie z wolnej ręki	13,08%
zapytanie o cenę	2,43%
licytacja elektroniczna	0,18%
konkurs	0,05%
<b>Razem</b>	<b>100,00%</b>

Na podstawie danych z BZP przygotował:  
Departament Informacji, Edukacji i Analiz Systemowych

Warszawa, dnia 18.12.2012 r.