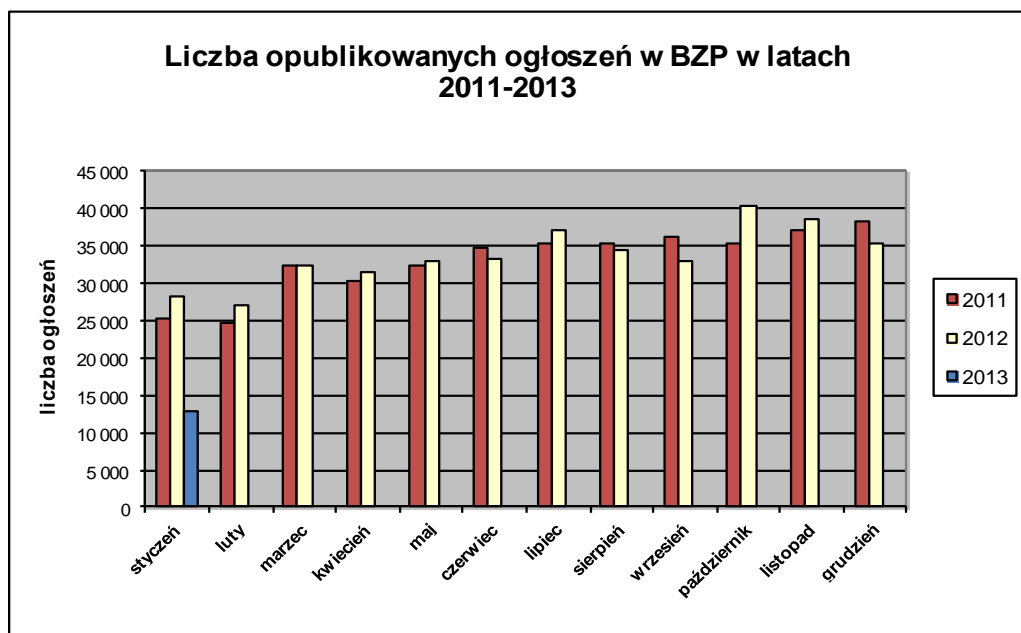


## Informacja o polskim rynku zamówień publicznych w roku 2012 na podstawie ogłoszeń opublikowanych w Biuletynie Zamówień Publicznych (stan na dzień 13 stycznia 2013 roku)

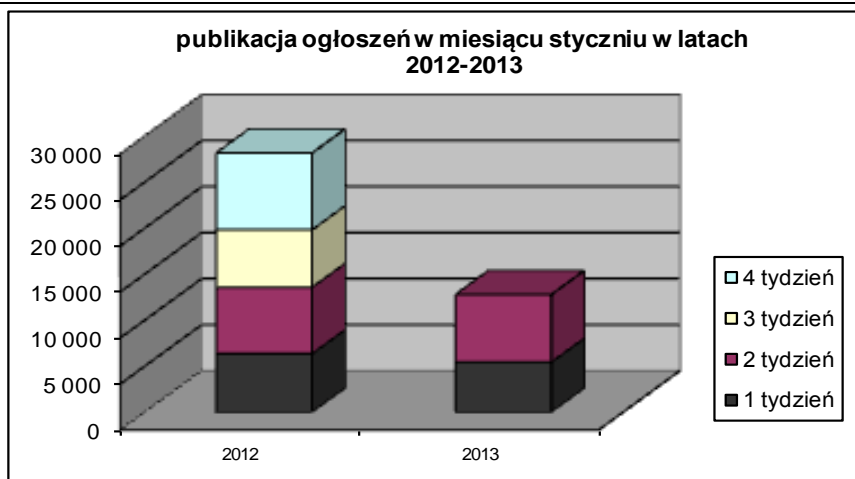
1. Od początku 2013 roku w Biuletynie Zamówień Publicznych opublikowano ogółem **12.784** ogłoszenia, w tym:

- ogłoszeń o zamówieniu – **3.627** co stanowi **28,37%** opublikowanych ogłoszeń,
- ogłoszeń konkursie – **2 (0,02%)**,
- ogłoszeń o udzieleniu zamówienia – **8.017 (62,71%)**,
- ogłoszeń o wyniku konkursu – **1 (0,01%)**,
- ogłoszeń o zmianie ogłoszenia – **987 (7,72%)**,
- ogłoszeń o zamiarze zawarcia umowy – **150 (1,17%)**

Łączna liczba opublikowanych **ogłoszeń w 2013** roku jest **6% mniejsza** od liczby ogłoszeń opublikowanych w analogicznym okresie roku 2012 (13.574 szt. opublikowanych ogłoszeń).



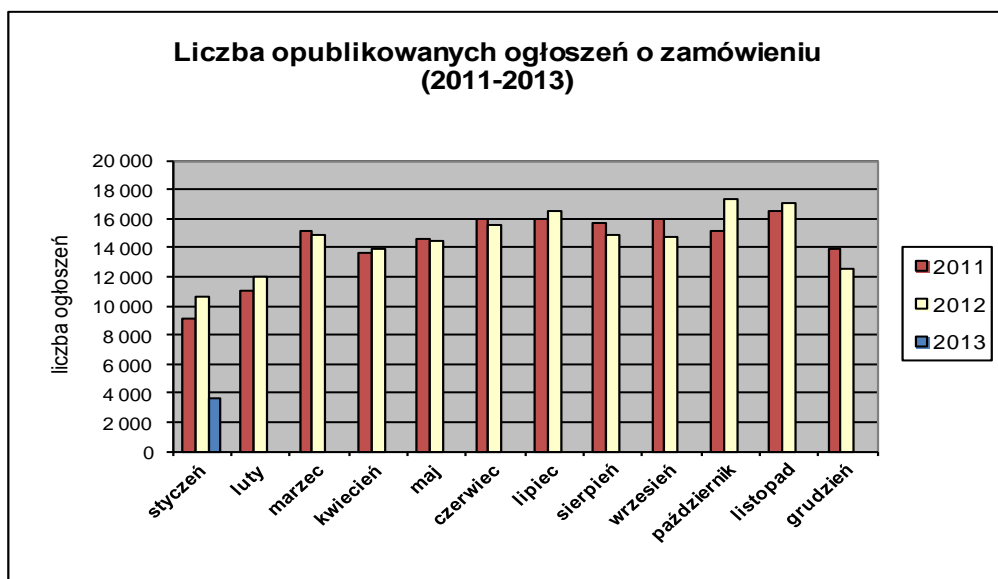
W **styczniu 2013** roku liczba opublikowanych ogłoszeń (5.456) **jest o około 6% mniejsza** w porównaniu do tego samego okresu w roku 2012 (13.574 szt. opublikowanych ogłoszeń).



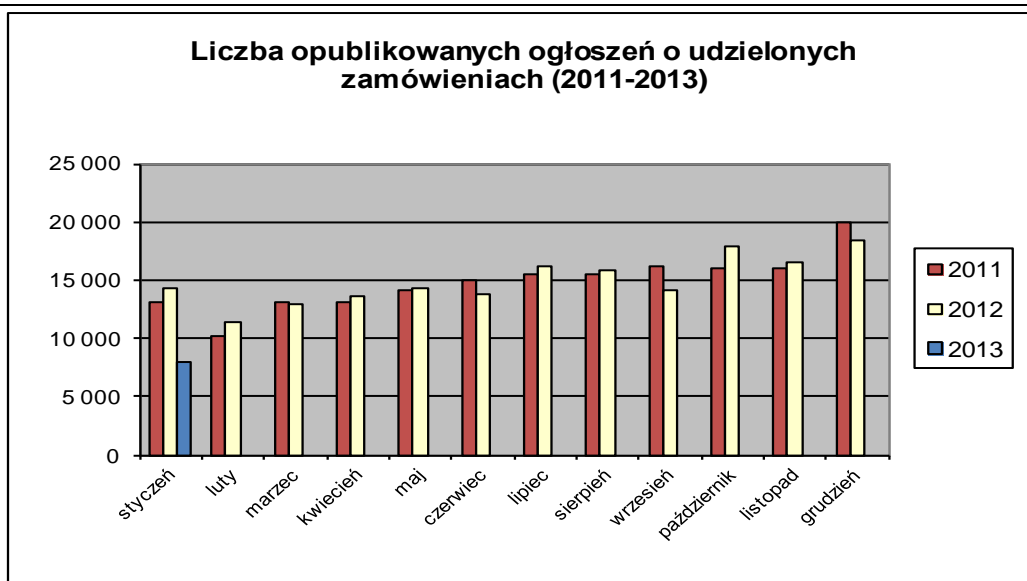
2. W roku 2013 opublikowanych **ogłoszeń o zamówieniach i konkursach jest mniej o ponad 14,5%** w stosunku do tego samego okresu roku 2012 (4.156 szt. ogłoszeń o zamówieniu i konkursie). Stanowią one 28,39% wszystkich opublikowanych ogłoszeń. W ogłoszeniach o zamówieniu przeważają przetargi na **dostawy (47,26%)**, a następnie **usługi (38,93%)** i **roboty budowlane (13,81%)**.

Większość z **3.629** postępowań prowadzonych było w trybie **przetargu nieograniczonego**, co stanowiło **99,17%**. Pozostałe stosowane tryby to: **przetarg ograniczony – 0,22%**, **negocjacje z ogłoszeniem – 0,06%**, **dialog konkurencyjny – 0,08%**, **licytacja elektroniczna – 0,41%**, **konkurs – 0,06%**.

W roku 2013, jak dotąd, opublikowano **2** ogłoszenie dotyczące **ustanowienia dynamicznego systemu zakupów**, **2** ogłoszenie dotyczące **zawarcia umowy ramowej** oraz **0** ogłoszeń dotyczące **koncesji na usługi**.



3. Od początku 2013 roku opublikowano **8.018 ogłoszeń o udzielonych zamówieniach i wynikach konkursu** (w analogicznym okresie roku 2012 opublikowano 8.092 ogłoszenia).



Większość zamówień ogłaszanych w BZP udzielono w trybie **przetargu nieograniczonego**, co stanowiło prawie **80,29%**. Poniżej szczegółowa struktura trybów w jakich udzielono zamówień w roku 2013:

Tryb zamówienia	Odsetek
przetarg nieograniczony	80,29%
przetarg ograniczony	0,42%
negocjacje z ogłoszeniem	0,07%
dialog konkurencyjny	0,02%
negocjacje bez ogłoszenia	0,06%
zamówienie z wolnej ręki	15,27%
zapytanie o cenę	3,72%
licytacja elektroniczna	0,12%
konkurs	0,01%
<b>Razem</b>	<b>100,00%</b>

Na podstawie danych z BZP przygotował:  
Departament Informacji, Edukacji i Analiz Systemowych

Warszawa, dnia 14.01.2013 r.